

**MINISTERUL SĂNĂTĂȚII, MUNCII ȘI PROTECȚIEI  
SOCIALE AL REPUBLICII MOLDOVA  
IMSP INSTITUTUL DE MEDICINĂ URGENTĂ  
CONSILIUL MEDICAL**

**Activitatea  
IMSP Institutul de Medicină Urgentă pe  
parcursul anului 2019 și obiectivele  
pentru anul 2020**

**Raportor: Mihai CIOCANU**

# Institutul de Medicină Urgentă: informații generale

## Structura Numar paturi

- **650 paturi spitalicesti, 8 Departamente, 24 Secții specializate cu paturi spitalicești (50 paturi au fost închse la reparație – secțiile urologie și ginecologie);**
- **Bloc Operator cu 14 sali de operații**
- **56 paturi în 3 secții (Anestezie și Terapie Intensivă - 18, Reanimare - 26 și Terapie Intensivă STROKE - 12);**
- **15 secții și servicii medicale paraclinice și de suport**
- **Centrul Național de Epileptologie**
- **Serviciul Republican „AVIASAN”**

## Clinici

- **7 Clinici universitare, 1 Curs universitar**
- **3 Laboratoare științifice**

## Personal (fizice)

- **335 medici**
- **116 medici rezidenți**
- **527 asistente medicale**
- **722 alt personal**

# Statele de personal, în perioada a. 2019

Funcția	Statut 2018	Statut 2019	Devieri 2018- 2019	Pers. fizice 2018	Pers.fizice 2019	Devieri 2018-2019
<b>Medici</b>	<b>575,5</b>	<b>600,5</b>	<b>+25</b>	<b>330</b>	<b>335</b>	<b>+5</b>
<b>Medici rezidenți</b>	<b>164</b>	<b>164</b>	<b>0</b>	<b>113</b>	<b>127</b>	<b>+14</b>
<b>Personal med. mediu</b>	<b>874,5</b>	<b>870</b>	<b>-4,5</b>	<b>566</b>	<b>558</b>	<b>- 2</b>
<b>Personal med. inferior</b>	<b>657</b>	<b>663</b>	<b>+6</b>	<b>458</b>	<b>469</b>	<b>+ 11</b>
<b>Alt personal</b>	<b>411,25</b>	<b>422,25</b>	<b>+11</b>	<b>264</b>	<b>275</b>	<b>+ 11</b>
<b>TOTAL</b>	<b>2682,25</b>	<b>2719,75</b>	<b>+37,5</b>	<b>1731</b>	<b>1801</b>	<b>+70</b>

- Completarea cu medici constituie – 88,8% și cu asistente medicale – 82,5%.
- În instituție la 31.12.2019 își continuă activitatea – 136 medici rezidenți.



# Dinamica fluctuației angajaților IMSP IMU pe parcursul perioadei a.a. 2018 – 2019

## Angajați:

Angajați	2018	2019	Devieri 2018-2019
Medici	35	52	+17
Rezidenți	38	12	-26
Personal medical mediu	104	153	+49
Infirmieri	108	95	-13
Alt personal	60	44	-16
În total:	345	356	-11

## Demisionați:

Angajați	2018	2019	Devieri 2018-2019
Medici	40	26	-14
Rezidenți	35	46	-11
Personal medical mediu	94	67	-27
Infirmieri	63	88	-25
Alt personal	47	53	-6
În total:	279	280	-1

## Pregătirea profesională a cadrelor pe parcursul perioadei a.a. 2018 – 2019

Funcția	Planificați		Perfecționați		Cheltuieli (mii lei)			
	2018	<u>2019</u>	2018	<u>2019</u>	planificate		reale	
					2018	2019	2018	2019
<b>Medici</b>	<b>225</b>	<b>208</b>	<b>188</b>	<b>133</b>	<b>965221,0</b>	<b>877350,0</b>	<b>902545,0</b>	<b>926888,0</b>
<b>Personal cu studii medii medicale</b>	<b>161</b>	<b>135</b>	<b>140</b>	<b>125</b>	<b>173422,0</b>	<b>157057,0</b>	<b>149734,0</b>	<b>137598,0</b>
<b>Total</b>	<b>386</b>	<b>343</b>	<b>328</b>	<b>258</b>	<b>1138643,0</b>	<b>1034407,0</b>	<b>1052279,0</b>	<b>1064486,0</b>

**Pentru instruire continuă au fost planificați pentru a. 2019 –1 034 407,0 lei,  
real cheltuiți –1 064 486,0 lei**

# I. REZULTATELE ACTIVITĂȚII ECONOMICO - FINANCIARE



# **Contract**

**de prestări servicii medicale încheiat cu CNAM, a.2019**

**Inițial Contractul de prestări servicii încheiat cu CNAM pentru anul 2019 a fost în mărime de 302 515 925,71 lei**

**Pe parcurs, în baza Acordurilor adiționale nr.1 - 5 suma inițială a fost majorată până la 310 266 961,10 lei**



# Realizarea prevederilor Contractului de bază cu CNAM și a acordurilor adiționale, a. 2019

Contract 2019				Realizare Contract 2019			Divergențe
Denumirea program, profilul cazului tratat	Nr. de cazuri	ICM	Suma (lei)	Nr. de cazuri	ICM	Suma (lei)	
<b>IMSP Institutul de Medicină Urgentă</b>							
Program general	17 101	1,9890	172 824 570,01	17 103	1,9997	172 824 570,01	0,00%
Chirurgie de zi	2000	0,8781	8 923 252,20	2044	0,8928	9 128 487,00	2,30%
Program special „Tratament operator pentru cataractă”	719	2,6875	9 018 102,44	719	2,6872	9 018 102,44	0,00%
Program special „Protezări vasculare”	36	6,5868	1 106 661,44	36	6,8202	1 145 874,98	0,00%
Program special „Chirurgie endovasculară”	136	6,5824	4 177 928,27	136	6,6084	4 177 928,27	0,00%
Program special „Neurochirurgia fracturilor coloanei vertebrale”	185	7,7698	6 708 406,47	185	7,8404	6 708 406,47	0,00%
Program special „Protezare articulațiilor mari”	989	9,3019	42 934 435,66	989	9,3063	42 934 435,66	0,00%
Program special ”Tratamentul intervențional AVC ischemic acut”	8	12,1711	454 420,19	8	10,4628	454 420,19	0,00%
Program special „Neuroradiologie intravenoasă”	2	18,6942	174 491,66	2	18,6942	174 491,66	0,00%
<b>TOTAL</b>	<b>21 176</b>	<b>x</b>	<b>246 322 268,34</b>	<b>23 395</b>	<b>2,3503</b>	<b>247 693 655,02</b>	
Departamentul de Medicină Urgentă	x	x	17 967 273,00	x	x	17 967 273,00	0,00%
Hemodializă + transport pacienți	291	x	580 545,00	291	x	580 545,00	0,00%
Consumabile costisitoare	x	x	2 060 782,17	x	x	1 631 855,59	- 20,81%
AMSP și SIP	x	x	6 804 412,36			6 804 412,36	0,00%
Serviciul Republican AVIASAN	x	x	13 377 639,00	x	x	13 377 639,00	0,00%
Încadrarea Medicilor Rezidenți	x	x	8 955 090,00	x	x	7 931 141,15	- 11,43%
<b>TOTAL IMSP IMU</b>	<b>21 176</b>	<b>x</b>	<b>297 145 067,99</b>	<b>21 222</b>	<b>2,2996</b>	<b>295 895 303,13</b>	<b>- 0,42%</b>



# **Institutul de Medicină Urgentă: Buget global, a. 2018**

**Bugetul global al Institutului de Medicină  
Urgentă a constituit în total  
338 480,60 mii lei**



## Structura comparativă a veniturilor totale acumulate (aa. 2018-2019)

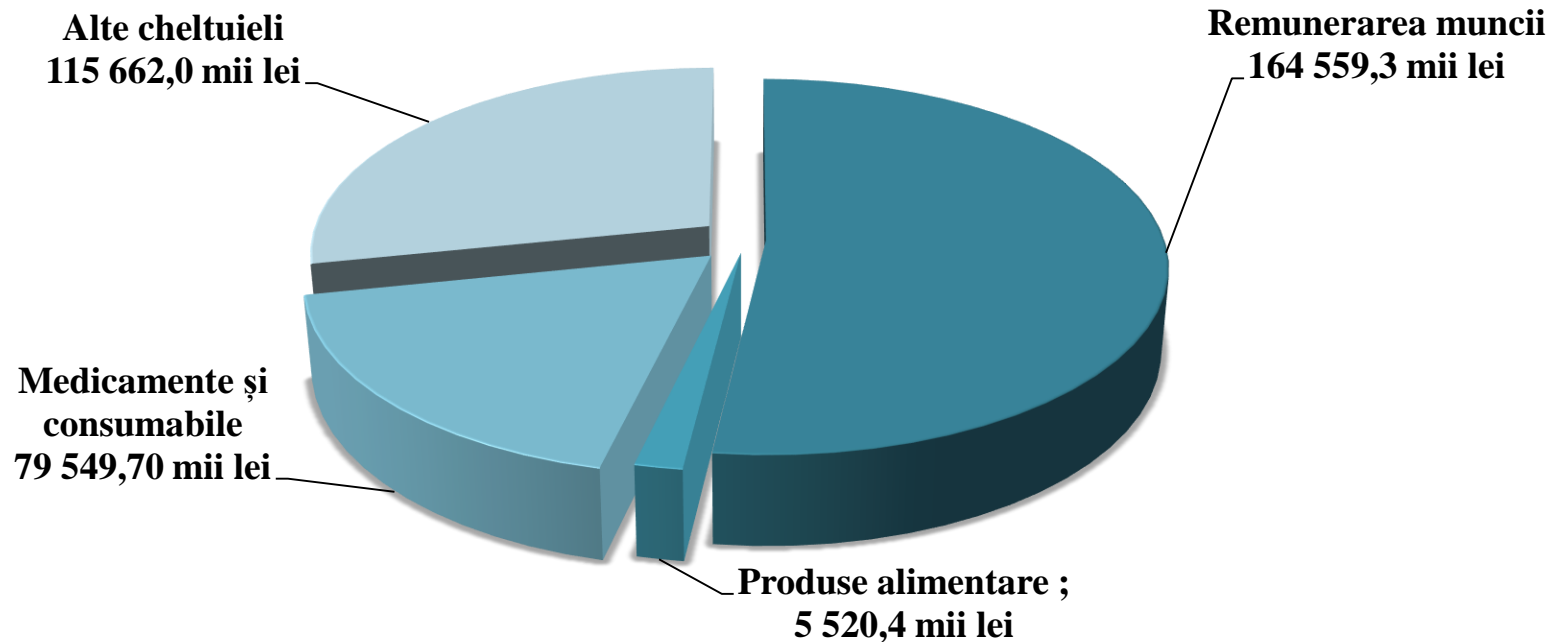
<b>Nr d/o</b>	<b>Tipurile de venit:</b>	<b>2018 (mii lei)</b>	<b>2019 (mii lei)</b>	<b>Devieri (mii lei)</b>	<b>Ponderea (%)</b>
<b>1</b>	<b>Mijloace financiare alocate de CNAM</b>	<b>262 113.5</b>	<b>310 266,9</b>	<b>+48 153,4</b>	<b>90,2</b>
<b>3</b>	<b>Sursele financiare acumulate în baza serviciilor medicale prestate contra plată</b>	<b>13 433.0</b>	<b>20 094,7</b>	<b>+6 661,7</b>	<b>5,9</b>
<b>4</b>	<b>Alocațiile fondatorului</b>	<b>9 776.1</b>	<b>2 784,6</b>	<b>-6 991,5</b>	<b>0.8</b>
<b>5</b>	<b>Bunuri materiale recepționate ca ajutor umanitar, alte surse</b>	<b>1 102.6</b>	<b>1 939,1</b>	<b>+836,5</b>	<b>0.6</b>
<b>6</b>	<b>Procurare de medicamente centralizat MSMPS, preparate sanguine /de la balanta altor instituții</b>	<b>6 017.8</b>	<b>6 997,3</b>	<b>+979,5</b>	<b>2.1</b>
<b>7</b>	<b>Știința</b>	<b>1 824.9</b>	<b>1 343,7</b>	<b>-481,2</b>	<b>0.4</b>
	<b>Total :</b>	<b>294 267.9</b>	<b>343 426,3</b>	<b>+49 158,4</b>	<b>100</b>

## Structura comparativă a cheltuielilor pe parcursul anilor 2018-2019

Tipurile de cheltuieli	2018 (mii lei)	2019(mii lei)	Devieri (mii lei)
✓ Remunerarea muncii	126 748.5	164 559.30	+37 810.80
✓ Contribuții la asigurarea socială de stat și asigurarea obligatorie de asistență medicală	33 187.6	37 025.90	+3 838.30
✓ Medicamente și consumabile, endoproteze	57 218.9	79 549.70	+22 330.80
✓ Produse alimentare	5 248.8	5 620.40	+371.60
✓ Energie electrică	7 499.9	7 184.10	-315.80
✓ Energie termică	5 048.4	4 906.10	-142.30
✓ Apă, canalizare și salubritatea	2451.5	2 427.80	-23.70
✓ Perfectionarea cadrelor	1 087.6	1 118.30	+30.70
✓ Produse petroliere	1 832.4	1 740.40	-92.00
✓ Reparația curentă a mijloacelor fixe	5 115.1	4 259.00	- 856.10
✓ Achitarea serviciilor medicale performante	393.1	515.90	+122.80
✓ Procurare de utilaj	4 891.2	770,7	-4 120.50
✓ Reparații capitale	0		0
✓ Inventar moale și echipament	3 260.8	2 433.90	-826,90
✓ Alte servicii	15 159.7	16 063,5	+903,8
▪ <b>Total</b>	<b>269 143.5</b>	<b>328 175,0</b>	<b>+59 031,5</b>
✓ În afară de aceasta: uzura mijloacelor fixe	37 049.8	37 626,4	+576,6



# IMU: Structura cheltuielilor de bază pentru a. 2019



- **Fondul de remunerare** – 45 %, sume care se atribuie la formula de calcul
- **Medicamente și consumabile** – 21,8%
- **Produse alimentare** – 1,6%
- **Alte cheltuieli** – 31,6%.

# Institutul de Medicină Urgentă cheltuieli salariale, a. 2019



**Cheltuielile efective la salariu pe parcursul anului 2019 s-au majorat cu 28,2%.**



# Dinamica comparativă a salarizării angajaților IMU, aa.2018-2019

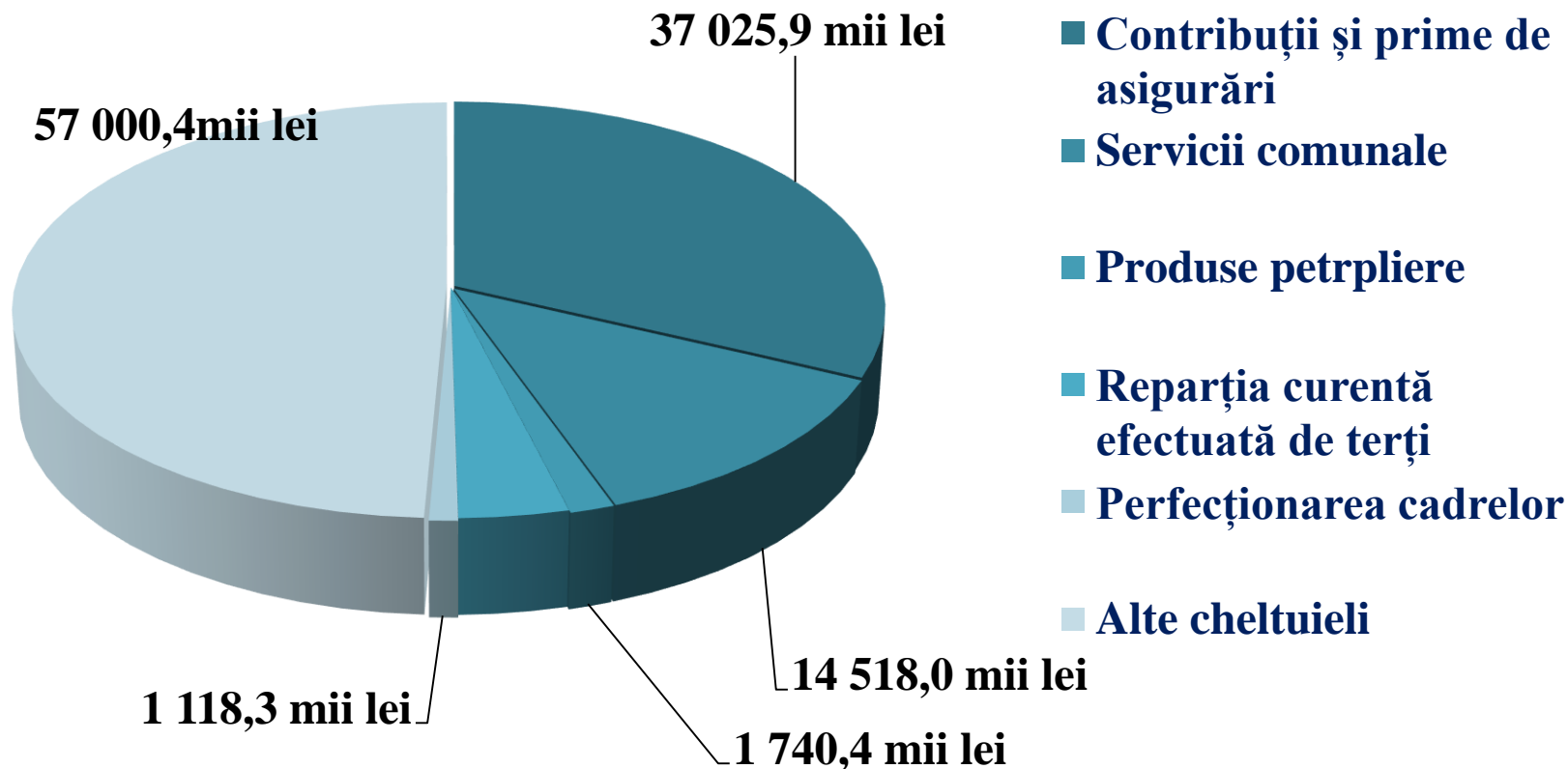
Categorii de personal	ANUL 2018		ANUL 2019		Salariu mediu la o persoană fizică		Creșterea procentuală a salariilor pe categorii	Salariu mediu conform funcțiilor ocupate		Creșterea procentuală a salariilor pe categorii
	Informație personal		Informație personal		2018	2019		2018	2019	
	Numărul de funcții real ocupate a. 2018	Numărul de persoane fizice a. 2018	Numărul de funcții real ocupate a. 2019	Numărul de persoane fizice a. 2019						
<b>TOTAL IMSP IMU</b>	<b>2 179,00</b>	<b>1 813,00</b>	<b>2 245,50</b>	<b>1 803,00</b>	<b>5 899,97</b>	<b>7 605,81</b>	<b>128,91</b>	<b>4 908,97</b>	<b>6 107,00</b>	<b>124,40</b>
<b>Medici (cu excepția med. rezidenți), inclusiv șefi subdiviziuni</b>	<b>491,75</b>	<b>342,00</b>	<b>514,25</b>	<b>352,00</b>	<b>11 398,30</b>	<b>14 749,05</b>	<b>129,40</b>	<b>7 927,24</b>	<b>10 095,61</b>	<b>127,35</b>
<b>Medici rezidenți</b>	<b>164,0</b>	<b>163,0</b>	<b>164,0</b>	<b>136,0</b>	<b>2 032,95</b>	<b>5 443,85</b>	<b>267,78</b>	<b>2 376,99</b>	<b>5 416,50</b>	<b>227,87</b>
<b>Personal medical mediu, inclusiv asistente care conduc subdiviziuni</b>	<b>687,25</b>	<b>583,00</b>	<b>703,00</b>	<b>584,00</b>	<b>5 886,58</b>	<b>7 250,94</b>	<b>123,18</b>	<b>4 993,63</b>	<b>6 023,54</b>	<b>120,62</b>
<b>Total personal medical inferior</b>	<b>547,25</b>	<b>475,00</b>	<b>592,00</b>	<b>490,00</b>	<b>3 386,33</b>	<b>4 095,52</b>	<b>120,94</b>	<b>2 939,25</b>	<b>3 389,87</b>	<b>115,33</b>
<b>Total personal administrativ-gospodăresc,</b>	<b>339,00</b>	<b>280,00</b>	<b>336,75</b>	<b>278,00</b>	<b>5 313,10</b>	<b>6 263,71</b>	<b>117,89</b>	<b>4 388,40</b>	<b>5 170,93</b>	<b>117,83</b>

## Structura cheltuielilor de bază pentru medicamente și consumabile în a. 2019

• Ajutor umanitar	1 485,13 mii lei
• Medicamente procurate centralizat	949,47 mii lei
• Medicamente procurate din fondurile CNAM	35 553,76 mii lei
• Endoproteze	24 932,79 mii lei
• Implante traumatologice	5 043,44 mii lei
• Reactive de laborator	3 722,18 mii lei
• Consumabile pentru hemodializa	998.05 mii lei
• Produse sanguine și vaccini	6 864,92 mii lei
<b>TOTAL</b>	<b>79 549,73 mii lei</b>

Cheltuieli pentru medicamente la 1 bolnav asigurat – 2 006,77 lei, la 1 zi-pat - 238,00 lei.

## Alte cheltuieli, a.2019 (mii lei)





## Analiza comparativă a cheltuielilor efective pentru resursele termo – energetice, apă, canalizare și salubritate, aa. 2018 - 2019

<b>Denumirea articolelor</b>	<b>Anul 2018 (mii lei)</b>	<b>Anul 2019 (mii lei)</b>	<b>Devieri, (mii lei)</b>
<b>Energia electrică</b>	<b>7499,9</b>	<b>7 184,1</b>	<b>-315,8</b>
<b>Energia termică</b>	<b>5048,4</b>	<b>4 906,1</b>	<b>-142,3</b>
<b>Apă, canalizare și salubritate</b>	<b>2451,5</b>	<b>2 427,8</b>	<b>-23,7</b>
<b>TOTAL</b>	<b>14999,8</b>	<b>14 518,0</b>	<b>-481,8</b>

## Datorii creditoare în dinamică, a.2019 (mii lei)

Nr d/o	Articole de cheltuieli	01.01.2018	01.01.2019	01.01.2020
1.	<b>Retribuirea muncii</b>	0	0	0
2.	<b>Alimentarea pacienților</b>	1254.3	851,8	1 013,2
3.	<b>Medicamente și consumabile</b>	35215.6	23007,8	40 113,1
4.	<b>Contribuții de asigurări sociale de stat obligatorii</b>	0	0	0
5.	<b>Primele de asigurări obligatorii de asistență medicală</b>	24.9	0	0
6.	<b>Reparația curentă a mijloacelor fixe efectuate de terți</b>	655.1	480,2	879,6
7.	<b>Perfecționarea cadrelor</b>	319.9	511,2	40,4
8.	<b>Produse petroliere</b>	133.2	170,4	124,6
9.	<b>Energie electrică</b>	437.2	26,5	0
10.	<b>Energie termică</b>	937.7	0	0
11.	<b>Apă, canalizare și salubritate</b>	355.3	0	0
12.	<b>Inventar moale și echipament</b>	3066.2	442,9	1 261,6
13.	<b>Procurarea mijloacelor fixe</b>	17308.5	10571,6	9 461,5
14.	<b>Reparații capitale</b>	0	0	0
15.	<b>Cheltuieli pentru servicii medicale</b>	710.8	269,9	438,8
16.	<b>Alte cheltuieli</b>	4033.6	7746,8	5 229,1
	<b>Total</b>	<b>60 952.3</b>	<b>44 079,10</b>	<b>58 561,90</b>

# Stocuri medicamente, endoproteze, consumabile, produse alimentare, bunuri, la 01.01.2020

## • **Medicamente și consumabile – 45 468,57 mii lei:**

✓ <i>Medicamente și parafarmaceutice</i>	– 9 741,08 mii lei;
✓ <i>Consumabile pentru Hemodializă</i>	– 251,78 mii lei;
✓ <i>Reactive de laborator</i>	– 1 121,74 mii lei;
✓ <i>Consumabile angiografie</i>	– 6 070,57 mii lei
✓ <i>Ajutor umanitar</i>	– 419,36 mii lei;
✓ <i>Endoproteze</i>	– 19 929,00 mii lei;
✓ <i>Cristaline</i>	– 1 270,80 mii lei;
✓ <i>Implante</i>	– 6 664,24 mii lei

• **Produse alimentare – 310,9 mii lei,**

• **Produse petroliere – 24,1 mii lei.**

• **Alte stocuri (bunuri, piese de schimb)- 4 968,4 mii lei**

# Cheltuielile pentru persoanele din grupurile socialmente vulnerabile

## 2 mln. 430 mii lei

Denumirea secției	Cazuri	Zile/pat	Alimentație	Medicamente și parafarmaceutice	Alimentația	LCD	LB	Imgistica	Anestezie	Total
Chirurgia spinala	1	18 658,00	123,06	1 602,94	123,06	490,00	517,00	6 279,00	0,00	27 978,01
Chirurgia vasculara	1	13 936,00	809,98	2 813,71	809,98	3 350,00	0,00	1 053,00	1 188,00	23 202,69
Chirurgie nr.1	5	2 894,00	556,42	1 206,22	556,42	5 314,00	0,00	1 441,00	2 031,00	13 710,64
Chirurgie nr.2	14	19 830,00	1 518,17	4 206,45	1 518,17	16 148,00	170,00	22 350,00	5 214,00	76 396,62
Chirurgie OMF	39	38 090,00	5 765,47	26 457,35	5 765,47	22 654,00	3 933,00	20 649,00	12 469,00	139 600,82
Chirurgie septico-purulenta nr.3	32	287 632,00	15 695,73	31 736,59	15 695,73	100 471,00	6 384,00	50 301,00	13 212,00	516 573,33
Chirurgie Toracica	1	2 005,00	109,50	191,66	109,50	48,00	0,00	584,00	0,00	2 938,16
Epileptologie	11	22 280,00	2 660,24	6 954,62	2 660,24	25 983,00	708,00	17 659,00	0,00	81 880,86
Ginecologie	1	144,00	68,79	72,41	68,79	1 554,00	0,00	171,00	216,00	2 298,20
Microchirurgie	13	6 642,00	1 031,96	1 423,28	1 031,96	1 975,00	0,00	2 789,00	7 229,00	21 310,24
Neurochirurgie nr.1	34	79 098,00	4 081,00	20 029,70	4 081,00	38 338,00	1 123,00	106 738,00	9 510,00	261 354,70
Neurochirurgie nr.2	39	209 524,00	7 776,40	72 098,02	7 776,40	75 977,00	4 504,00	136 334,00	13 942,00	528 724,42
Neurologie	1	2 460,00	490,87	384,92	490,87	3 057,00	0,00	2 640,00	0,00	9 272,79
Neurologie BCV	5	18 298,00	728,34	4 798,19	728,34	12 290,00	977,00	10 999,00	0,00	50 620,53
Ort-traumatologie purulenta nr.3	16	146 896,00	6 398,19	21 030,86	6 398,19	36 525,00	2 124,00	11 008,00	9 582,00	240 542,04
Ortopedie	6	21 502,00	1 913,13	9 979,60	1 913,13	21 094,00	463,00	11 796,00	3 370,00	71 298,72
Ortopedie si traumatologie nr.1	14	55 189,00	8 913,74	11 588,09	8 913,74	31 792,00	229,00	14 977,00	1 400,00	125 660,83
Ortopedie si traumatologie nr.2	10	7 106,00	1 948,18	2 630,30	1 948,18	8 510,00	0,00	11 114,00	1 400,00	33 393,49
Traume asociate	31	43 708,00	1 742,63	17 109,55	1 742,63	13 984,00	170,00	51 384,00	18 529,00	157 988,18
Urologie	2	5 590,00	686,45	3 528,91	686,45	8 168,00	0,00	4 150,00	0,00	23 550,36
DMU	x	x	x	x	x	x	x	21 787,00	x	21 787,00
<b>TOTAL</b>	<b>276</b>	<b>1 001 482,00</b>	<b>63 018,26</b>	<b>239 843,36</b>	<b>63 018,26</b>	<b>427 722,00</b>	<b>21 302,00</b>	<b>506 203,00</b>	<b>99 292,00</b>	<b>2 430 082,62</b>

# II. REZULTATELE ACTIVITĂȚII MEDICALE



# Indicatorii

## privind activitatea staționarului IMSP IMU, aa. 2018-2019

Indicatorii de bază	Total	
	2018	2019
Bolnavi internați	22 347	23 743
Bolnavi externați	21 568	22 972
Decedați	781	795
Bolnavi asigurați tratați	19 887	21 248
Utilizarea paturilor	301,1	300,2
Îndeplinirea planului de pat-zile	81,11%	73,08%
Durata medie de tratament	7,34	6,83
Bolnavi operați	13 734	15 323
Intervenții chirurgicale	19 618	21 970
Decedați după operație	438	438
Activitatea chirurgicală în raport cu bolnavii operați	70,87%	74,46%
Letalitatea postoperatorie	3,19%	2,86%
Letalitatea spitalicească	3,49%	3,34%
Femeie în vârstă de peste 57 ani	6 320	7 617
Bărbați în vârstă de peste 62 ani	4 713	5 730

- În a. 2019 s-a majorat numărul bolnavilor internați – cu 1 396, externați – cu 1 404 și a bolnavilor asigurați tratați – cu 1 361, față de a.2018.
- S-a majorat numărul de intervenții chirurgicale – cu 2 352 iar a bolnavilor operați – cu 1 589.
- Activitatea chirurgicală s-a majorat și a constituit – 72,4%, față de – 68,2% în a.2018.
- Durata medie de tratament – de la 7,34 zile s-a micșorat la 6,83 zile;
- Utilizarea paturilor – de la 301,1 zile s-a micșorat la 300,2 zile.
- Ponderea pensionarilor în contingentul pacienților tratați constituie – 58,10%, în comparație cu 49,37% pe parcursul a.2018.

# Indicatorii privind activitatea Departamentului Clinic de Medicină Urgentă, aa.2018-2019

Indicii	2018		2019	
	Abs.	%	Abs.	%
<b>Adresări totale DMU</b>	<b>78 704</b>	<b>100</b>	<b>83 199</b>	<b>100</b>
• Asigurați	60 231	76%	63 014	75%
• Neasigurați	18 473	23%	20 180	24%
<b>Spitalizați total</b>	<b>22 982</b>	<b>29%</b>	<b>24 421</b>	<b>29%</b>
• Asigurați	20 363	88%	21 721	88%
• Neasigurați	2 619	11%	2 695	11%
<b>Spitalizări programate</b>	<b>3 110</b>	<b>13%</b>	<b>4 775</b>	<b>19%</b>
<b>Număr spitalizări în 24 ore</b>	<b>48</b>		<b>48</b>	
<b>Pacienți cărora li s-a acordat AMU în DCMU</b>	<b>55 722</b>	<b>70%</b>	<b>58 778</b>	<b>70%</b>
• Asigurați	39 868	71%	41 293	70%
• Neasigurați	15 854	29%	17 485	30%
<b>Transportați de serviciul AMU total:</b>	<b>28 365</b>	<b>36%</b>	<b>29 397</b>	<b>35%</b>
<b>Adresări de sine stătător</b>	<b>43 299</b>	<b>55%</b>	<b>44 553</b>	<b>53%</b>
<b>Îndreptați de alte instituții</b>	<b>7 040</b>	<b>8%</b>	<b>9 249</b>	<b>11%</b>
<b>Intensitatea în 24 ore</b>	<b>192</b>		<b>216</b>	
<b>Decese</b>	<b>45</b>		<b>22</b>	
<b>Traumatizați în urma accidentelor rutiere</b>	<b>400</b>	<b>0,51%</b>	<b>106</b>	<b>0,13%</b>

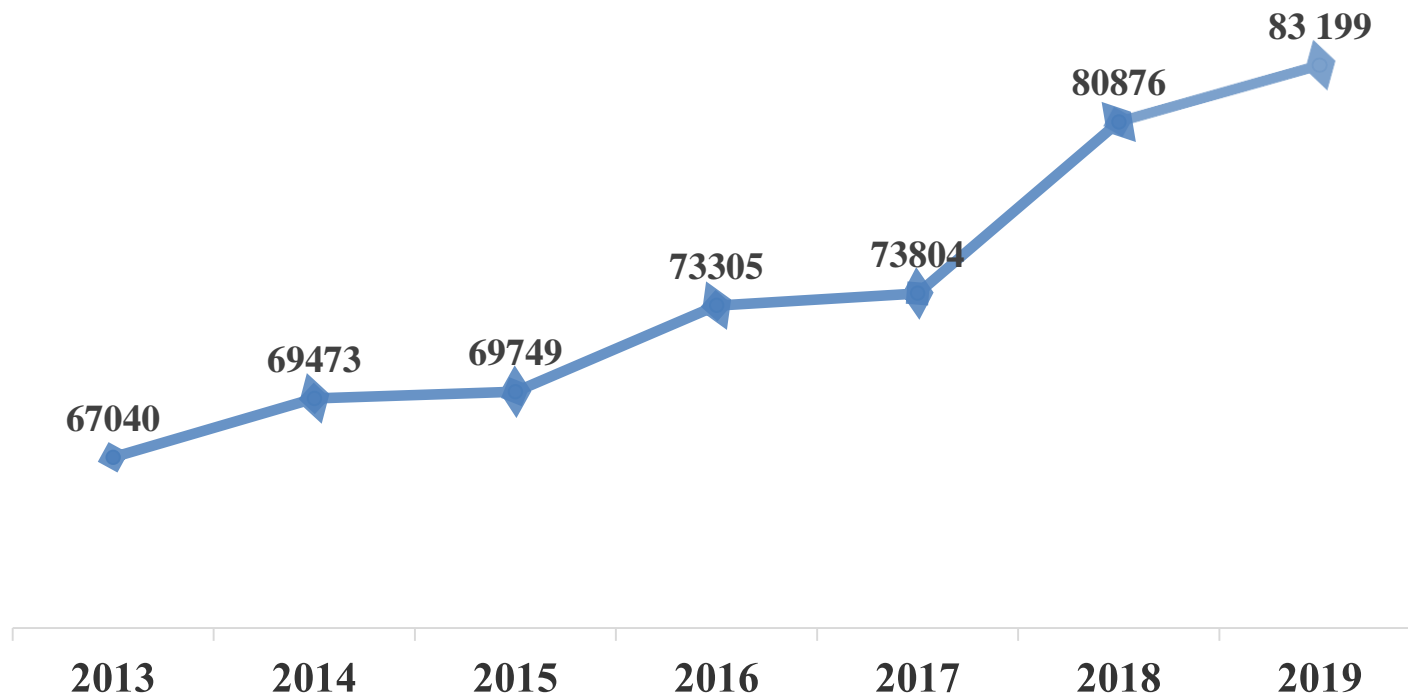
- În a.2019 au fost înregistrate 83 199 adresări, cu 4 495 mai multe adresări față de a.2018, dintre care
- 24 421 (29%) pacienți au fost spitalizați
- 58 778 (70%) au primit tratament la nivelul DCMU
- Media adresărilor în 24 ore a constituit – 216 și a spitalizărilor - 48 pacienți
- Bolnavi asigurați deserviți la nivelul DCMU – 41 293 (70%)
- Bolnavi neasigurați deserviți în DCMU – 17 485 (30%)
- Bolnavi neasigurați spitalizați – 2 695 (11%) din numărul total
- Numărul abs. al pacienților spitalizați s-a majorat cu 1 439 față de anul precedent

# Structura adresărilor în cadrul DCMU pe parcursul a. 2019

Nr. d/o	Profilul consultațiilor	Total	Statut		Spitalizați	Asistați în DCMU	Refuz de spitalizare	Modul de adresare		
			Asigurați	Neasigurați				AMU	De sinestator	Îdreptare
1	Traumatologice	23 211	18 825	4 386	5 939	17 162	82	6 819	14 124	2 268
2	Chirurgicale	21 318	16 512	4 806	7 274	13 225	343	7 784	11 149	2 385
3	Neurochirurgicale	9 158	5 671	3 487	2 171	6 631	222	5 540	2 791	827
4	Neurologice	7 058	5 691	1 367	2 836	3 981	59	3 491	2 859	708
5	Chirurgicale OMF	4 783	3 008	1 735	1 381	3 256	72	1 106	2 797	840
6	Urologice	4 732	3 970	762	1 185	3 398	67	2 847	1 489	396
7	Stomatologice	4 358	2 880	1 478	135	4 216	6	249	4 032	77
8	Microchirurgicale	3 747	2 485	1 262	1 303	2 429	5	1 028	2 245	474
9	Terapeutice	2 321	1 783	538	393	1 816	13	49	2 219	53
10	Ginecologice	1 140	846	294	528	541	56	419	662	59
11	Oftalmologic	1 092	1 036	56	989	103	0	3	146	943



# Dinamica adresărilor în Departamentul Clinic de Medicină Urgentă, pe parcursul anilor 2013 - 2019

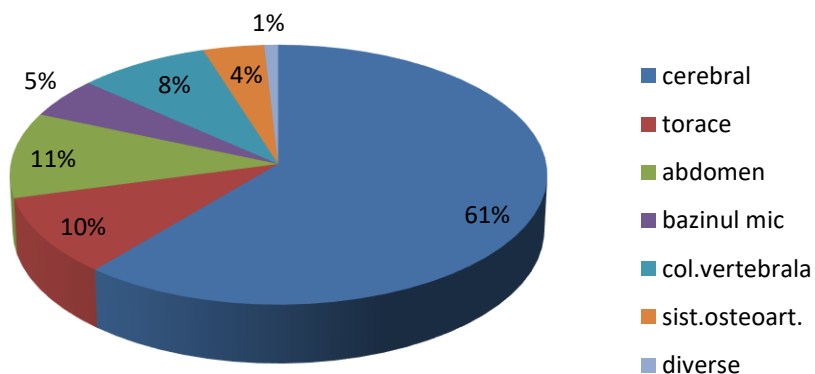


# Spectrul de investigații performante efectuate în secția radioimagică pe parcursul a 24 ore și anual (a.a. 2018-2019)

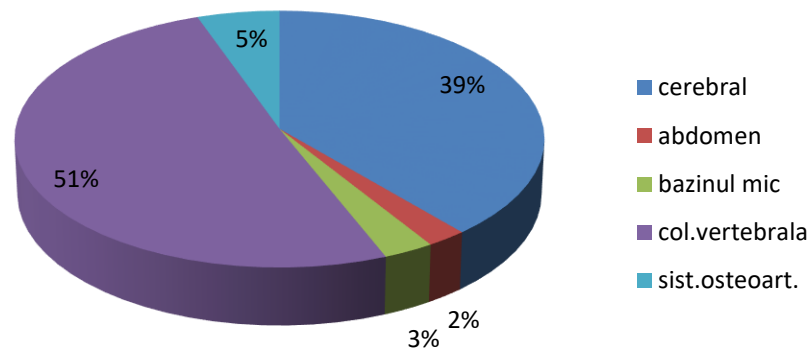
	Investigatii	2018		Invest./24 ore/zi	2019		
		Invest.	Suma(lei)		Invest.	Suma(lei)	Invest./24 ore/zi
1.	CT	9555	14217343		8708	11521125	
	CT-angiografii	467	2382781		602	2330708	
	CT (total)	10022	16600124	27,5 inv./24 h	9310	13851833	25,5 inv./24 h
2.	RMN	1004	1589238	6,5inv/24h	1842	2967553	7,4 inv./zi
3.	Ecografia (DCMU)	16910	3244987	46,5 inv/24h	16147	2967553	44,5 inv/24 h
	Ecografia (total)	29248	5716418		28351	5419193	
4.	Radiologia(DCMU)	51155	11405054	140,5inv/24h	52285	10613038	143 inv/24 h
	Radiologia (total)	62808	14087092		65387	13306946	

# Servicii de înaltă performanță prestate în secția radioimagică pe parcursul a.2019

## Tomografia Computerizata

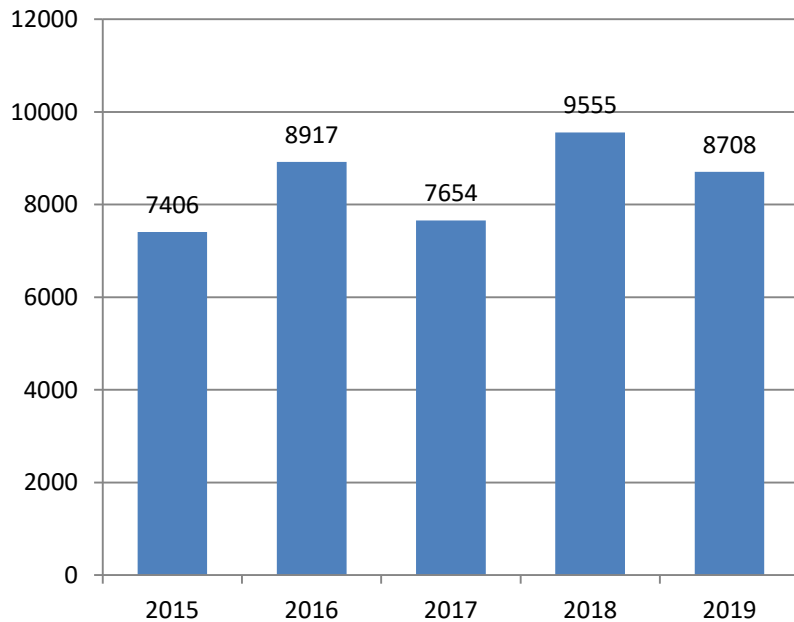


## RMN

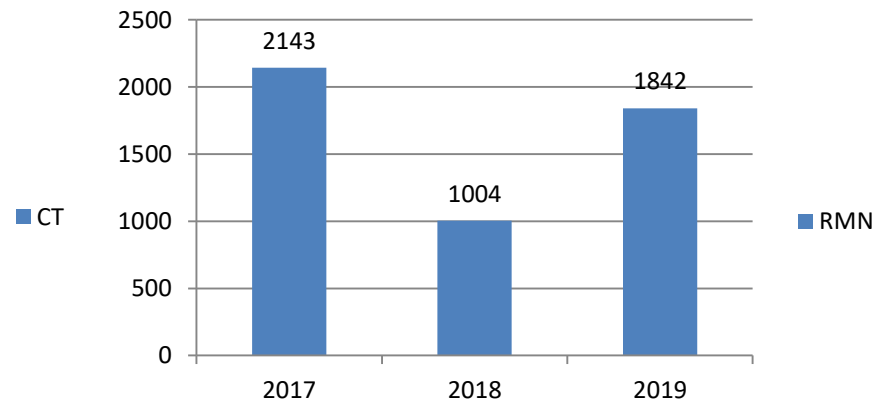


# Indicatorii de activitate a secției radioimagnostică (anii 2015-2019)

## CT



## RMN



# Indicatorii privind activitatea Departamentului Clinic

## Chirurgie pe parcursul aa.2018 - 2019

	Nr. de paturi	Utilizarea paturilor		Rulajul patului		Durata medie de tratament		Pacienți externți		Letalitatea post operatorie		Letalitatea spitalicească	
	2019	2018	2019	2018	2019	2018	2019	2018	2019	2018	2019	2018	2019
<b>IMSP IMU TOTAL:</b>	<b>600</b>	<b>295,24</b>	<b>266,03</b>	<b>38,86</b>	<b>36,53</b>	<b>7,59</b>	<b>7,27</b>	<b>21 568</b>	<b>22 972</b>	<b>3,19%</b>	<b>2,86%</b>	<b>3,49%</b>	<b>3,34%</b>
<b>Departamentul Clinic Chirurgie</b>	<b>160</b>	<b>270,52</b> <b>87,26%</b>	<b>270,30</b> <b>87,19%</b>	<b>38,56</b>	<b>41,91</b>	<b>6,94</b>	<b>6,47</b>	<b>7 821</b>	<b>8 407</b>	<b>4,70%</b>	<b>4,04%</b>	<b>4,25%</b>	<b>4,09%</b>
<b>Chirurgie nr.1</b>	<b>20</b>	<b>319,80</b> <b>103,2%</b>	<b>348,75</b> <b>112,5%</b>	<b>66,80</b>	<b>69,45</b>	<b>4,97</b>	<b>5,28</b>	<b>1 250</b>	<b>1 271</b>	<b>1,70%</b>	<b>3,46%</b>	<b>2,80%</b>	<b>3,79%</b>
<b>Chirurgie nr.2</b>	<b>30</b>	<b>322,53</b> <b>104,1%</b>	<b>307,83</b> <b>99,3%</b>	<b>47,23</b>	<b>44,20</b>	<b>7,02</b>	<b>7,17</b>	<b>1 323</b>	<b>1 227</b>	<b>4,03%</b>	<b>3,86%</b>	<b>3,92%</b>	<b>4,50%</b>
<b>Chirurgie tr. asociat</b>	<b>30</b>	<b>289,10</b> <b>93,26%</b>	<b>307,47</b> <b>99,18%</b>	<b>53,87</b>	<b>59,00</b>	<b>5,70</b>	<b>5,68</b>	<b>1 463</b>	<b>1 554</b>	<b>3,21%</b>	<b>4,23%</b>	<b>3,61%</b>	<b>4,18%</b>
<b>Chirurgie septică</b>	<b>40</b>	<b>352,60</b> <b>113,74%</b>	<b>346,70</b> <b>111,8%</b>	<b>21,68</b>	<b>22,45</b>	<b>13,19</b>	<b>12,96</b>	<b>919</b>	<b>944</b>	<b>13,31%</b>	<b>14,0%</b>	<b>10,53%</b>	<b>11,68%</b>
<b>Chirurgie toracică</b>	<b>20</b>	<b>165,90</b> <b>53,52%</b>	<b>164,80</b> <b>53,16%</b>	<b>27,30</b>	<b>27,45</b>	<b>6,23</b>	<b>6,22</b>	<b>519</b>	<b>509</b>	<b>2,61%</b>	<b>2,25%</b>	<b>3,86%</b>	<b>3,77%</b>
<b>Chirurgie vasculară</b>	<b>20</b>	<b>212,85</b> <b>68,66%</b>	<b>199,25</b> <b>64,27%</b>	<b>21,05</b>	<b>29,65</b>	<b>9,79</b>	<b>6,65</b>	<b>416</b>	<b>587</b>	<b>4,28%</b>	<b>3,91%</b>	<b>1,86%</b>	<b>2,00%</b>
<b>Urologie</b>	<b>30</b>	<b>253,23</b> <b>81,69%</b>		<b>43,47</b>		<b>6,22</b>		<b>1 199</b>		<b>2,77%</b>		<b>1,80%</b>	
<b>Ginecologie</b>	<b>20</b>	<b>138,50</b> <b>44,68%</b>		<b>33,15</b>		<b>3,87</b>		<b>713</b>		<b>0,20%</b>		<b>0,28%</b>	

# Indicatorii privind activitatea Departamentului Clinic Chirurgie pe parcursul anilor 2018 - 2019

(continuare)

	Nr. de paturi	Numărul de intervenții chirurgicale		Activitatea chirurgicală		Decedați 0 – 24 ore	
	2019	2018	2019	2018	2019	2018	2019
<b>IMSP IMU TOTAL:</b>	<b>600</b>	<b>19 618</b>	<b>21 970</b>	<b>70,87%</b>	<b>74,46%</b>	<b>101</b>	<b>126</b>
<b>Departamentul Clinic Chirurgie</b>	<b>160</b>	<b>6 996</b>	<b>8 311</b>	<b>61,62%</b>	<b>66,30%</b>	<b>70</b>	<b>74</b>
<b>Chirurgie nr.1</b>	<b>20</b>	<b>859</b>	<b>1 125</b>	<b>59,39%</b>	<b>67,83%</b>	<b>11</b>	<b>11</b>
<b>Chirurgie nr.2</b>	<b>30</b>	<b>948</b>	<b>926</b>	<b>57,62%</b>	<b>56,29%</b>	<b>18</b>	<b>20</b>
<b>Chirurgie tr. asociat</b>	<b>30</b>	<b>1 271</b>	<b>1 572</b>	<b>59,40%</b>	<b>61,17%</b>	<b>18</b>	<b>17</b>
<b>Chirurgie septică</b>	<b>40</b>	<b>1 682</b>	<b>1 609</b>	<b>89,24%</b>	<b>90,56%</b>	<b>16</b>	<b>14</b>
<b>Chirurgie toracică</b>	<b>20</b>	<b>453</b>	<b>474</b>	<b>64,73%</b>	<b>58,68%</b>	<b>0</b>	<b>3</b>
<b>Chirurgie vasculară</b>	<b>20</b>	<b>717</b>	<b>988</b>	<b>75,17%</b>	<b>80,63%</b>	<b>3</b>	<b>3</b>
<b>Urologie</b>	<b>30</b>	<b>517</b>		<b>35,43%</b>		<b>4</b>	
<b>Ginecologie</b>	<b>20</b>	<b>713</b>		<b>69,93%</b>		<b>0</b>	

# Asistența chirurgicală în cazul abdomenului acut pe parcursul aa.2018-2019

Unități nozologice	Total		Decedați				Operați				Decedați după operație (%)			
	2018	2019	2018		2019		2018		2019		2018		2019	
			Abs	%	Abs	%	Abs	%	Abs	%	Abs	%	Abs	%
<b>Ocluzie intestinală</b>	194	190	3	2	6	3	46	24	55	29	3	2	5	3
<b>Apendicită acută</b>	360	388	4	1	1	0	357	99	379	98	4	1	1	0
<b>Ulcer perforant</b>	45	64	5	11	10	16	45	100	64	100	5	11	10	16
<b>Hemoragii din ulcer gastric și duodenal</b>	178	214	16	9	18	8	100	56	139	65	14	8	14	7
<b>Hernie strangulată</b>	179	136	2	1	0	0	177	99	132	97	2	1	0	0
<b>Colecistită acută</b>	366	308	2	1	4	1	292	80	265	86	2	1	4	1
<b>Pancreatită acută</b>	334	278	9	3	10	4	19	6	23	8	8	2	8	3
<b>Graviditate extrauterină</b>	13	1	0	0	0	0	13	100	1	100	0	0	0	0
<b>Trauma cavității abdominale</b>	40	29	2	5	2	7	33	82	17	59	2	5	2	7
<b>Total</b>	<b>1 709</b>	<b>1 608</b>	<b>43</b>	<b>3</b>	<b>51</b>	<b>3</b>	<b>1082</b>	<b>63</b>	<b>1075</b>	<b>67</b>	<b>40</b>	<b>2</b>	<b>44</b>	<b>3</b>

- În perioada de referință s-au aflat la tratament 1 608 pacienți cu abdomen acut chirurgical;
- Au fost supuși intervențiilor chirurgicale 1 075 pacienți cu abdomen acut sau (67%), au decedat postoperatoriu 44 pacienți, letalitatea postoperatorie constituind 3%.

# Departamentul Clinic Chirurgie

## Asistența chirurgicală în cazul abdomenului acut chirurgical pe secții anul 2019

Unități nozologice	Total		Secția chirurgie nr.1		Secția chirurgie nr.2		Secția chirurgie nr.3		Secția chirurgie traume asociate		Secția chirurgie toracică		Secția ginecologie	
	Total	Operați abs./%	Total	Operați abs./%	Total	Operați abs./%	Total	Operați abs./%	Total	Operați abs./%	Total	Operați abs./%		
Ocluzie intestinală	190	55/29	43	13/30	53	11/21	20	11/55	71	19/27	3	1/33		
Apendicită acută	388	379/98	58	56/97	110	107/97	85	85/100	133	129/97	1	1/100		
Ulcer perforant	64	64/100	0	0/0	13	13/100	34	34/100	17	17/100	0	0/0		
Hemoragii din ulcer gastric și duodenal	214	139/65	57	36/63	81	45/56	2	1/50	71	55/77	0	0/0		
Hernie strangulată	136	132/97	29	29/100	49	47/96	1	1/100	55	53/96	1	1/100		
Colecistită acută	308	265/86	98	88/90	81	65/80	5	5/100	120	104/87	1	1/100		
Pancreatită acută	278	23/8	61	3/5	98	6/6	6	5/83	108	9/8	0	0/0		
Graviditate extrauterină	1	1/100	0	0/0	0	0/0	0	0/0	0	0/0	0	0/0		
Trauma cavității abdominale	29	17/59	3	1/33	7	5/71	4	3/75	15	8/53	0	0/0		
<b>Total</b>	<b>1 608</b>	<b>1 075/67</b>	<b>349</b>	<b>226/65</b>	<b>492</b>	<b>299/61</b>	<b>157</b>	<b>145/92</b>	<b>590</b>	<b>394/67</b>	<b>6</b>	<b>4/67</b>		



## Activitatea Cabinetului de Transfuzie a Sângelui pe parcursul anului 2019 în comparație cu anul 2018

CRITERII DE MONITORIZARE	UNITATE/ MĂSURĂ	2018	2019
<b>Total transfuzat</b>	<b>Kg</b>	<b>2 907,476</b>	<b>3527,673</b>
	<b>unitati</b>	<b>11 189</b>	<b>12 865</b>
<b>Toate tipurile de Concentrat de Eritrocite</b>	<b>kg</b>	<b>1 205,300</b>	<b>1 541,094</b>
	<b>Unități</b>	<b>4 291</b>	<b>5 503</b>
<b>Toate tipurile de Plasmă</b>	<b>kg</b>	<b>1 545,770</b>	<b>1 886,573</b>
	<b>Unități</b>	<b>5 033</b>	<b>5 873</b>
<b>Concentrat de Plachete</b>	<b>kg</b>	<b>30 826</b>	<b>77,443</b>
	<b>doze</b>	<b>135</b>	<b>161</b>
<b>Crioprecipitat</b>	<b>Kg</b>	<b>24,380</b>	<b>22,560</b>
	<b>doze</b>	<b>1 219</b>	<b>1 128</b>
<b>Albumina 10%</b>	<b>litri</b>	<b>101,2</b>	<b>117,800</b>
	<b>flacoane</b>	<b>511</b>	<b>595</b>
<b>Numarul de recipienti</b>		<b>1 594</b>	<b>1 882</b>
<b>Total primite preparate și derivate sanguine</b>	<b>lei</b>	<b>5 750 481,82</b>	<b>6 813 025,55</b>
<b>Total consumate preparate și derivate sanguine</b>	<b>lei</b>	<b>5 727 512,52</b>	<b>6 844 226,16</b>
<b>Numărul de donatori voluntari</b>		<b>1 950</b>	<b>1 295</b>
<b>Proceduri de Plasmofereza</b>	<b>Cifre abs.</b>	<b>101</b>	<b>58</b>
	<b>Costul (lei)</b>	<b>48 468,00</b>	<b>29 000,00</b>

# Indicatorii privind activitatea Departamentului Clinic Ortopedie și Traumatologie pe parcursul anilor 2018 - 2019

	Nr. de paturi	Utilizarea paturilor		Rulajul patului		Durata medie de tratament		Pacienți externați		Letalitatea post operatorie		Letalitatea spitalicească	
	2019	2018	2019	2018	2019	2018	2019	2018	2019	2018	2019	2018	2019
<b>IMSP IMU TOTAL:</b>	<b>600</b>	<b>295,24</b>	<b>266,03</b>	<b>38,86</b>	<b>36,53</b>	<b>7,59</b>	<b>7,27</b>	<b>21 568</b>	<b>22 972</b>	<b>3,19%</b>	<b>2,86%</b>	<b>3,49%</b>	<b>3,34%</b>
<b>Departamentul Clinic Ortopedie și Traumatologie</b>	<b>220</b>	<b>244,83</b> <b>78,98%</b>	<b>239,72</b> <b>77,33%</b>	<b>34,21</b>	<b>34,02</b>	<b>7,16</b>	<b>7,01</b>	<b>6 966</b>	<b>7 477</b>	<b>0,60%</b>	<b>0,37%</b>	<b>0,66%</b>	<b>0,62%</b>
S. Ortopedie și Traumatologie nr.1	40	293,88 94,8%	282,75 91,21%	29,05	28,13	10,17	9,88	1 147	1 133	0,77%	0,57%	0,69%	1,05%
S. Ortopedie și Traumatologie nr.2	40	222,55 71,79%	202,10 65,19%	32,68	30,08	6,94	6,76	1 274	1 185	0,62%	0,42%	0,62%	0,84%
S. Ortopedie și Traumatologie septică	30	298,57 96,31%	287,53 92,75%	23,23	21,73	12,29	12,48	711	679	2,25%	1,40%	2,47%	1,74%
S. Ortopedie nr.1	40	227,73 73,46%	219,78 70,90%	31,75	30,30	7,27	7,31	1 245	1 193	0,49%	0,51%	0,64%	0,83%
S. Ortopedie nr.2	20	91,80 88,86%	244,90 79,00%	19,20	36,40	4,88	6,77	94	723	0,00%	0,00%	0,00%	0,00%
S. Microchirurgie	30	217,63 70,20%	199,23 64,27%	49,03	46,63	4,40	4,24	1 481	1 410	0,07%	0,00%	0,07%	0,00%
S. chirurgia spinală	20	223,95 72,24%	252,65 81,50%	50,50	58,25	4,40	4,37	1 014	1 154	0,44%	0,24%	0,29%	0,26%

# Indicatorii privind activitatea Departamentului Clinic Ortopedie și Traumatologie pe parcursul anilor 2018 - 2019 (continuare)

	Nr. de paturi	Numărul de intervenții chirurgicale		Activitatea chirurgicală		Decedați 0 – 24 ore	
	2019	2018	2019	2018	2019	2018	2019
<b>IMSP IMU TOTAL:</b>	<b>600</b>	<b>19 618</b>	<b>21 970</b>	<b>70,87%</b>	<b>74,46%</b>	<b>101</b>	<b>126</b>
<b>Departamentul Clinic Ortopedie și Traumatologie</b>	<b>220</b>	<b>7 226</b>	<b>7 741</b>	<b>80,80%</b>	<b>83,18%</b>	<b>1</b>	<b>6</b>
<b>S. Ortopedie și Traumatologie nr.1</b>	<b>40</b>	<b>1 040</b>	<b>1001</b>	<b>78,29%</b>	<b>76,59%</b>	<b>0</b>	<b>3</b>
<b>S. Ortopedie și Traumatologie nr.2</b>	<b>40</b>	<b>1 130</b>	<b>1 114</b>	<b>75,43%</b>	<b>79,08%</b>	<b>1</b>	<b>2</b>
<b>S. Traumatologie și Ortopedie septică</b>	<b>30</b>	<b>830</b>	<b>832</b>	<b>73,25%</b>	<b>72,50%</b>	<b>0</b>	<b>1</b>
<b>S. Ortopedie nr.1</b>	<b>40</b>	<b>1 228</b>	<b>1 131</b>	<b>80,93%</b>	<b>81,55%</b>	<b>0</b>	<b>0</b>
<b>S. Ortopedie nr.2</b>	<b>20</b>	<b>91</b>	<b>717</b>	<b>96,46%</b>	<b>99,06%</b>	<b>0</b>	<b>0</b>
<b>S. Microchirurgie</b>	<b>30</b>	<b>2 176</b>	<b>2 053</b>	<b>99,29%</b>	<b>99,50%</b>	<b>0</b>	<b>0</b>
<b>S. chirurgia spinală</b>	<b>20</b>	<b>731</b>	<b>893</b>	<b>66,96%</b>	<b>72,77%</b>	<b>0</b>	<b>0</b>

## Realizarea intervențiilor chirurgicale de endoprotezare, pe parcursul a.a. 2018 – 2019

Nr d/o	Tipul endoprotezei	Cazuri de endoprotezare									
		2018					2019				
		Total Cazuri	Program ați	De urgență	Asigurați	c/plată	Total Cazuri	Progra mați	De urgență	Asigurați	c/plată
1.	Endoprotezare totală de șold	229	125	61	186	43	352	217	83	300	52
2.	Revizia artroplastiei totale de șold	21	7	13	20	1	24	9	14	23	1
3.	Endoprotezare bipolară de șold	60	1	58	59	1	110	2	100	102	8
4.	Endoprotezare monopolară de șold	81	0	77	77	4	67	1	64	65	2
5.	Endoprotezare monopolară de umar	-	-	-	-	-	4	0	4	4	0
6.	Artroplastie de genunchi	97	62	9	71	26	533	477	18	495	38
	<b>TOTAL</b>	<b>488</b>	<b>195</b>	<b>218</b>	<b>351</b>	<b>75</b>	<b>1 090</b>	<b>706</b>	<b>283</b>	<b>989</b>	<b>101</b>

Pe parcursul anului 2019, de către colaboratorii Departamentului Clinic Ortopedie și Traumatologie au fost efectuate 1 090 intervenții chirurgicale de endoprotezare (989 cazuri – în cadrul asigurărilor obligatorii de asistență medicală și 101 cazuri – contra plată), față de perioada similară a a. 2018, când au fost aplicate 351 endoproteze – în cadrul asigurărilor obligatorii de asistență medicală și 75 cazuri – contra plată.

# Indicatorii privind activitatea Departamentului Clinic Neurochirurgie pe parcursul anilor 2018 - 2019

	Nr. de paturi	Utilizarea paturilor		Rulajul patului		Durata medie de tratament		Pacienți externați		Letalitatea postoperatorie		Letalitatea spitalicească	
	2019	2018	2019	2018	2019	2018	2019	2018	2019	2018	2019	2018	2019
<b>IMSP IMU TOTAL:</b>	<b>600</b>	<b>295,24</b>	<b>266,03</b>	<b>38,86</b>	<b>36,53</b>	<b>7,59</b>	<b>7,27</b>	<b>21 568</b>	<b>22 972</b>	<b>3,19%</b>	<b>2,86%</b>	<b>3,49%</b>	<b>3,34%</b>
<b>Departamentul Clinic Neurochirurgie</b>	<b>120</b>	<b>258,44</b> 83,37%	<b>258,04</b> 83,24%	<b>33,9</b>	<b>34,81</b>	<b>7,41</b>	<b>7,23</b>	<b>4 003</b>	<b>4 093</b>	<b>4,40%</b>	<b>4,39%</b>	<b>4,16%</b>	<b>4,27%</b>
<b>S. Neurochirurgie nr.1</b>	<b>30</b>	<b>473,35</b> 152,69%	<b>298,27</b> 96,22%	<b>42,45</b>	<b>26,73</b>	<b>10,67</b>	<b>10,67</b>	<b>813</b>	<b>757</b>	<b>14,81%</b>	<b>15,63%</b>	<b>8,34%</b>	<b>9,77%</b>
<b>S. Neurochirurgie nr.2</b>	<b>30</b>	<b>289,48</b> 93,38%	<b>409,47</b> 132,09%	<b>21,83</b>	<b>28,80</b>	<b>12,24</b>	<b>13,25</b>	<b>852</b>	<b>836</b>	<b>13,86%</b>	<b>13,87%</b>	<b>9,41%</b>	<b>8,49%</b>
<b>S. Chirurgie orală și maxilo-facială</b>	<b>40</b>	<b>187,73</b> 60,56%	<b>175,23</b> 56,53%	<b>36,90</b>	<b>37,45</b>	<b>5,08</b>	<b>4,67</b>	<b>1 467</b>	<b>1 487</b>	<b>0,59%</b>	<b>0,97%</b>	<b>0,74%</b>	<b>0,87%</b>
<b>S. Oftalmologie</b>	<b>20</b>	<b>122,90</b> 39,65%	<b>136,20</b> 43,94%	<b>43,55</b>	<b>50,65</b>	<b>2,82</b>	<b>2,69</b>	<b>871</b>	<b>1 013</b>	<b>0,00%</b>	<b>0,00%</b>	<b>0,00%</b>	<b>0,00%</b>

# Indicatorii privind activitatea Departamentului Clinic Neurochirurgie în perioada aa. 2018 - 2019

(continuare)

	Nr. de paturi	Numărul de intervenții chirurgicale		Activitatea chirurgicală		Decedați 0 – 24 ore	
	2019	2018	2019	2018	2019	2018	2019
<b>IMSP IMU TOTAL:</b>	<b>600</b>	<b>19 618</b>	<b>21 970</b>	<b>70,87%</b>	<b>74,46%</b>	<b>101</b>	<b>126</b>
<b>Departamentul Clinic Neurochirurgie</b>	<b>120</b>	<b>5 215</b>	<b>5 714</b>	<b>69,54%</b>	<b>72,39%</b>	<b>13</b>	<b>19</b>
S. Neurochirurgie nr.1	30	572	582	42,62%	44,22%	7	9
S. Neurochirurgie nr.2	30	964	950	49,58%	51,35%	5	10
S. Chirurgie orală și maxilo-facială	40	1 313	1 393	80,59%	82,69%	1	0
S. Oftalmologie	20	2 366	2 789	99,89%	99,70%	0	0

# Indicatorii privind activitatea Laboratorului de Medicină Intervențională din cadrul Departamentului Clinic Neurochirurgie pe parcursul a.a. 2018 - 2019

Numărul total de pacienți						Numărul total de adresări			
TOTAL		Asigurați		C/plată		Cu scop diagnostic		Intervenții chirurgicale efectuate	
2018	2019	2018	2019	2018	2019	2018	2019	2018	2019
208	241	208	241	0	0	208	215	133	146

## Proceduri endovasculare efectuate cu scop diagnostic

Denumirea tehnicilor endovsculare efectuate în scop diagnostic	Numărul de intervenții endovsculare efectuate	
	2018	2019
Angiografia bifurcației aortei și arterelor membrelor inferioare	93	94
Angiografia arterelor membrului inferior unilateral	69	91
Angiografia arterelor membrului superior	8	2
Angiografia cerebrală	16	16
Coronarografia	-	-
Angiografia aa. renale	2	4
Angiografia aortei abdominale selectiv aa. hepatice, mezenterice	9	3
Angiografia vaselor gâtului, inclusiv arc-aortografia	13	5

**Intervenții endovsculare  
efectuate în scop curativ în cadrul Laboratorului de Medicină Intervențională  
pe parcursul a.a. 2018 – 2019**

<b>Denumirea tehnicilor endovsculare efectuate în scop curativ</b>	<b>Numărul de intervenții endovsculare efectuate în scop de tratament</b>	
	<b>2018</b>	<b>2019</b>
<b>Angioplastie transluminala percutană</b>	<b>55</b>	<b>83</b>
<b>Angioplastie si stentare unica</b>	<b>33</b>	<b>35</b>
<b>Angioplastie si stentare multipla</b>	<b>17</b>	<b>9</b>
<b>Chimioembolizare de ficat</b>	<b>-</b>	<b>-</b>
<b>Stentare de carotida</b>	<b>13</b>	<b>5</b>
<b>Trombextracție mecanică neuroendovasculară</b>	<b>4</b>	<b>7</b>
<b>Embolizare de anevrism cerebral prin coiling</b>	<b>1</b>	<b>2</b>
<b>Embolizare în hemoragie digestivă superioară</b>	<b>1</b>	<b>-</b>
<b>Embolizare de malformație</b>	<b>3</b>	<b>4</b>
<b>Implantarea cardiostimulatorului</b>	<b>1</b>	<b>-</b>
<b>Embolizare de tumoare cerebrala</b>	<b>-</b>	<b>2</b>
<b>Embolizare meningioma</b>	<b>-</b>	<b>-</b>
<b>Implantarea cava filtru</b>	<b>2</b>	<b>-</b>
<b>Trombectomie endovasculară + tromboliza selectivă în tromboza mezinterică acută</b>	<b>1</b>	<b>-</b>



# Indicatorii privind activitatea Departamentului Clinic Neurologie, Epileptologie și Boli interne în perioada aa. 2018 - 2019

	Nr. de paturi	Utilizarea paturilor		Rulajul patului		Durata medie de tratament		Pacienți externați		Letalitatea postoperatorie		Letalitatea spitalicească	
	2019	2018	2019	2018	2019	2018	2019	2018	2019	2018	2019	2018	2019
<b>IMSP IMU TOTAL:</b>	<b>600</b>	<b>295,24</b>	<b>266,03</b>	<b>38,86</b>	<b>36,53</b>	<b>7,59</b>	<b>7,27</b>	<b>21 568</b>	<b>22 972</b>	<b>3,19%</b>	<b>2,86%</b>	<b>3,49%</b>	<b>3,34%</b>
<b>Departamentul Clinic Neurologie, Epileptologie și Boli interne</b>	<b>100</b>	<b>317,48</b> <b>102,4%</b>	<b>324,49</b> <b>104,7%</b>	<b>24,51</b>	<b>26,71</b>	<b>10,60</b>	<b>10,12</b>	<b>2 778</b>	<b>2 995</b>	<b>33,33%</b>	<b>29,73%</b>	<b>7,11%</b>	<b>6,42%</b>
S. Neurologie	30	317,67 102,47%	333,17 107,47%	29,47	32,67	10,00	9,96	928	972	29,41%	24,32%	2,62%	2,79%
S. Neurologie BCV	30	385,87 124,47%	390,17 125,86%	23,53	23,93	11,45	11,22	852	907	44,23%	47,27%	15,43%	12,9%
S.Epileptologie	20	357,50 115,32%	282,95 91,27%	31,75	27,95	10,74	9,20	656	598	27,27%	18,52%	1,35%	2,60%
S. Boli Interne	20	174,60 56,32%	254,50 82,10%	11,30	20,70	9,54	9,34	342	518	15,00%	13,79%	6,28%	4,95%

# Indicatorii privind activitatea Departamentului Clinic Neurologie, Epileptologie și Boli interne în perioada aa. 2018 - 2017

(continuare)

	Nr. de paturi	Numărul de intervenții chirurgicale		Activitatea chirurgicală		Decedați 0 – 24 ore	
	2019	2018	2019	2018	2019	2018	2019
IMSP IMU TOTAL:	600	19 618	21 970	70,87%	74,46%	101	126
<b>Departamentul Clinic Neurologie, Epileptologie și Boli interne</b>	<b>100</b>	<b>181</b>	<b>204</b>	<b>0,00%</b>	<b>0,00%</b>	<b>17</b>	<b>27</b>
S. Neurologie	30	64	61	0,00%	0,00%	2	3
S. Neurologie BCV	30	77	77	0,00%	0,00%	6	13
S. Epileptologie	20	14	33	0,00%	0,00%	0	2
S. Boli Interne	20	26	33	0,00%	0,00%	9	9

# Rezultatele activității secției Terapie Intensivă „STROKE”, pe parcursul aa.2018 –2019

## Secția Terapie Intensivă „STROKE”

<b>Indicatorii de activitate</b>	<b>a. 2018</b>	<b>a. 2019</b>
<b>Asistența medicală acordată, pe secții:</b>	<b>533 pacienți</b>	<b>506 pacienți</b>
- neurologie BCV	371 (69,61%)	370 (73,12%)
- epileptologie	47 (8,82%)	51 (10,08%)
- neurologie	48 (9,00%)	41 (8,10%)
- neurochirurgie	40 (7,50%)	38 (7,51%)
<b>Durata medie de tratament</b>	<b>7,55 zile</b>	<b>8,23 zile</b>
<b>Pacienți cu suport ventilator continuu</b>	<b>33 (6,19%)</b>	<b>66 (13,04%)</b>
<b>Letalitatea în secția terapie intensivă „STROKE”</b>	<b>165 (30,96%)</b>	<b>150 (29,64%)</b>

Pe parcursul perioadei de referință au fost efectuate în total 62 de trombolize intravenoase cu remediu medicamentos „Actilize” în comparație cu 38 efectuate în perioada anului 2018.

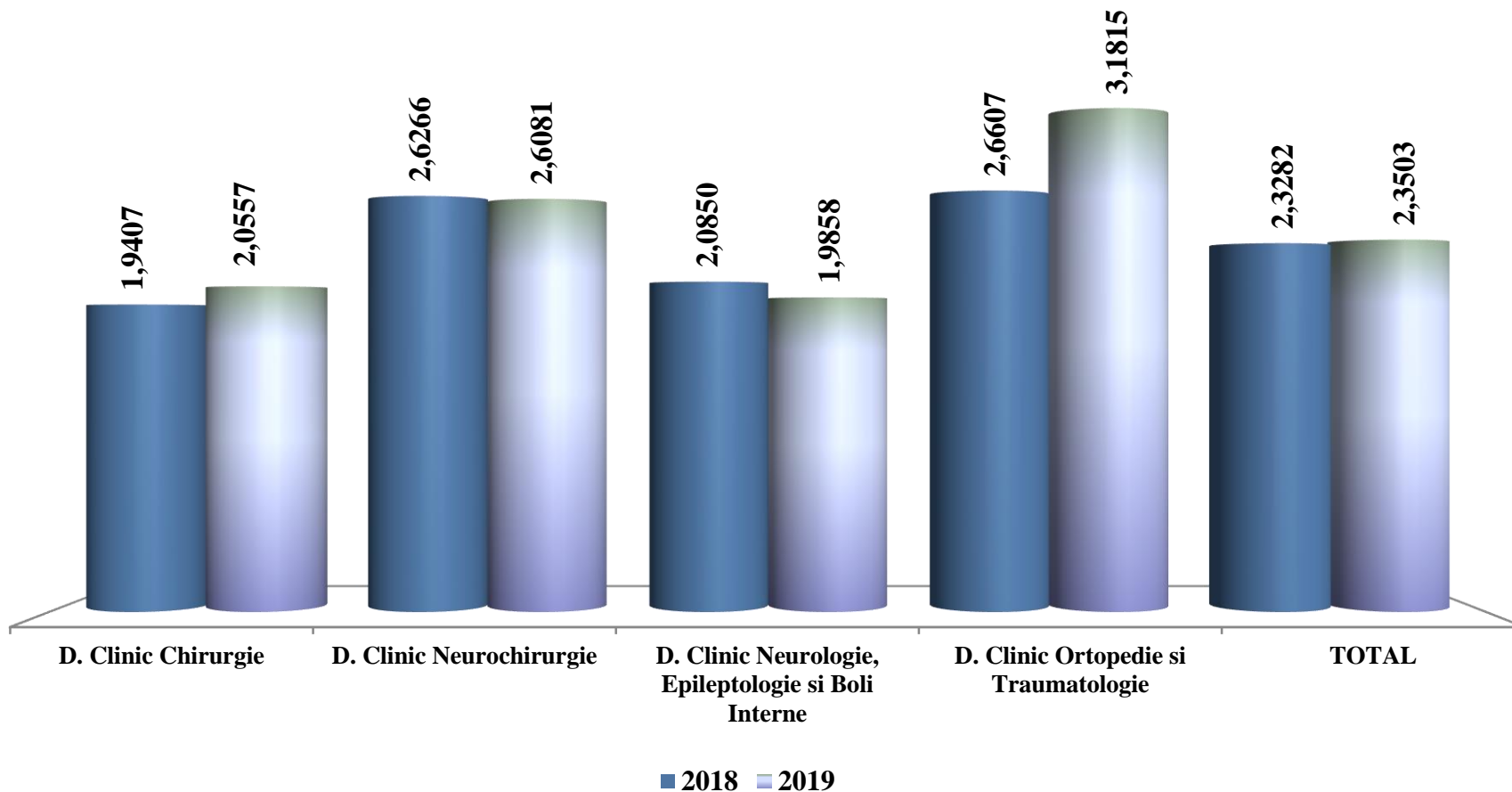
# Rezultatele activității Departamentului Clinic Anestezie și Terapie Intensivă „Valeriu Ghereg” pe parcursul aa.2018 - 2019

Indicatorii de activitate	Anul 2018	Anul 2019
<b>Sectia Anestezie și Terapie Intensivă</b>		
✓ Asistență anesteziologica total:	11 838 pacienți	13 018 pacienți
- asistență anesteziologică de urgență	5 245	5 002
- asistență anesteziologică în urgente amânate (programate)	6 593	8 016
✓ Asistență medicală prestată in functie de statutul pacientului total:	2 296	2 114
- pacienți asigurați	2 106 (91,72%)	1 961 (92,76%)
- pacienți contra plata	166 (7,23%)	139 (6,58%)
- pacienți cu statut vulnerabil	24 (1,05%)	14 (0,66%)
✓ Durata medie de tratament	2,14 zile	2,31 zile
✓ Pacienți cu suport ventilator continuu	190 (8,28%)	155 (7,23%)
✓ Letalitatea în secția terapie intensivă	54 (2,35%)	82 (3,88%)

# Rezultatele activității Departamentului Clinic Anestezie și Terapie Intensivă „Valeriu Ghereg”, pe parcursul aa.2018 - 2019

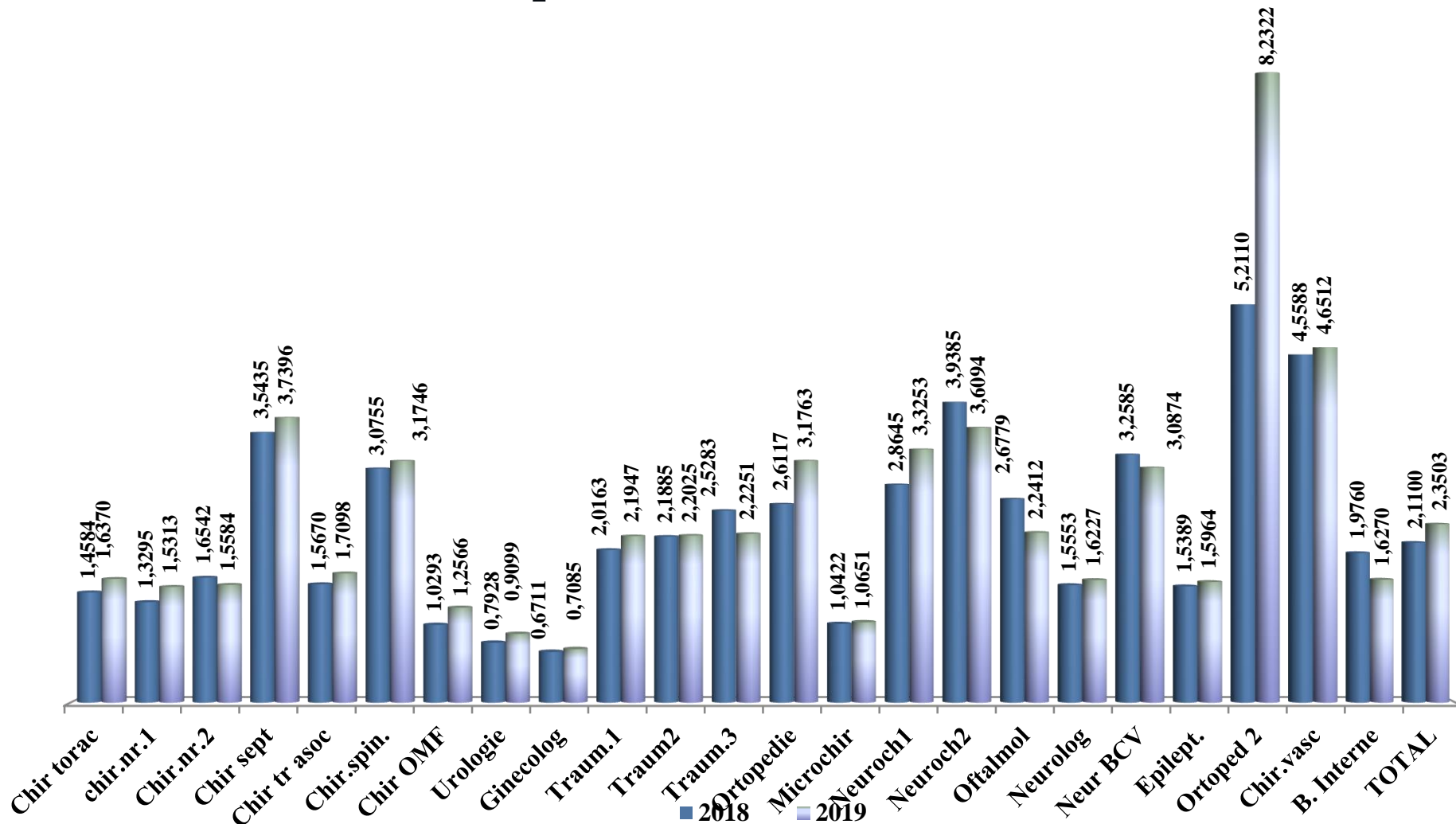
Indicatorii de activitate	Anul 2018	Anul 2019
<b>Secția Reanimare</b>		
✓ Asistență medicală prestată pacienților din secțiile clinice:	1 372 pacienți	1 416 pacienți
-Departamentul Clinic Chirurgie	648 (47,23%)	660 (46,61%)
-Departamentul Clinic Neurochirurgie	480 (34,98%)	518 (36,58%)
-Departamentul Clinic Traumatologie	158 (11,52%)	144 (10,17%)
-Departamentul Clinic Neurologie, Epileptologie și Boli Interne	86 (6,27%)	94 (6,64%)
✓ Numărul de pacienți cu durata spitalizării 20 - 100 zile	96 (7,00%)	99 (6,99%)
✓ Ședințe de dializă	661	290
✓ Letalitatea	482 (35,13%)	483 (34,11%)

## Indicele Complexității Medicale pe Departamentele Clinice în perioada aa.2018 – 2019



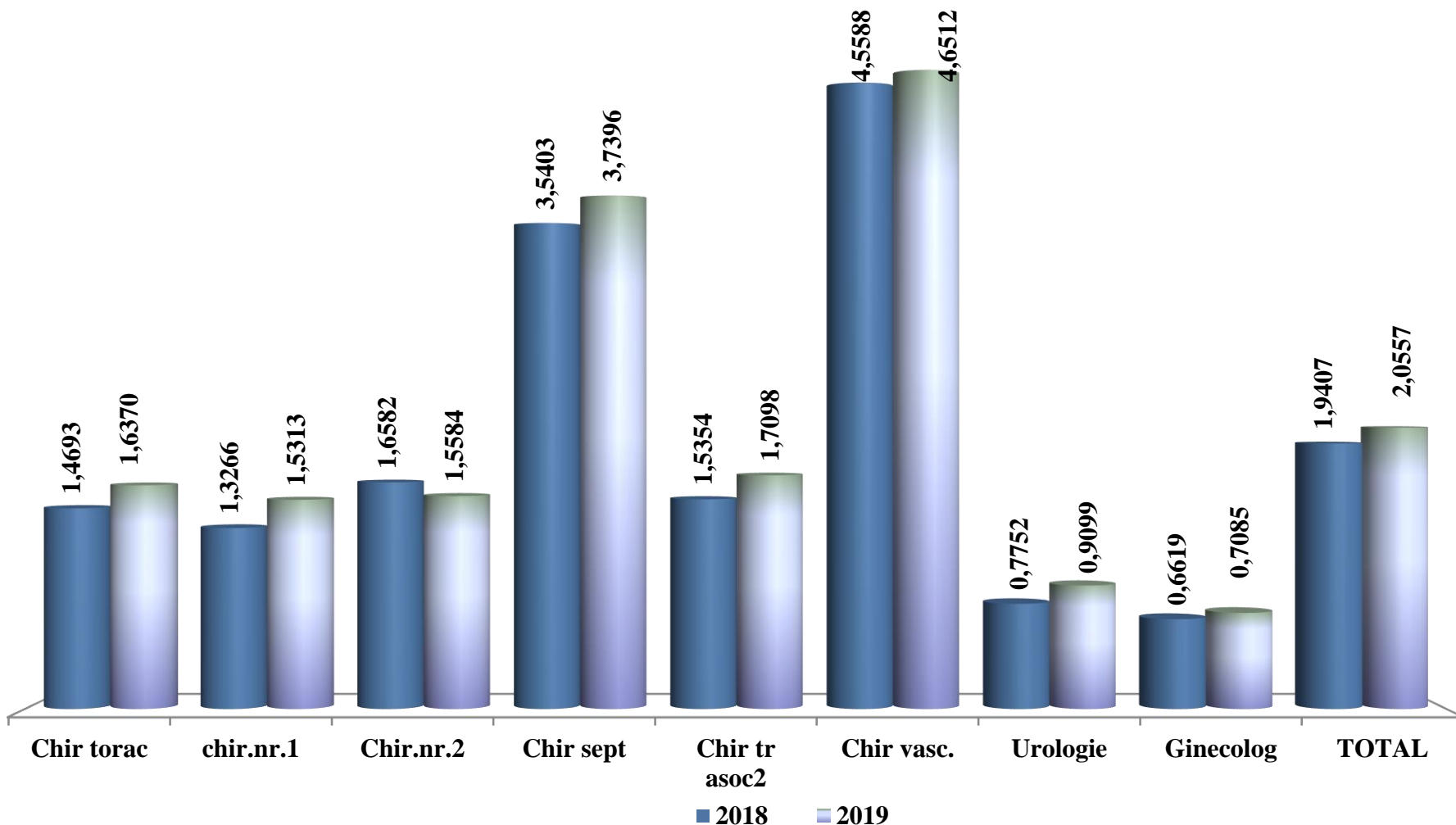
**ICM pe parcursul a. 2019 în general pe IMSP Institutul de Medicină Urgentă a constituit – 2,3503, față de ICM estimativ contractat cu CNAM - 2,3395**

# Indicele Complexității Medicale pe secții în perioada aa.2018 – 2019



**ICM pe parcursul a. 2019 în general pe IMSP Institutul de Medicină Urgentă a constituit – 2,3503, față de ICM estimativ contractat cu CNAM – 2,3395**

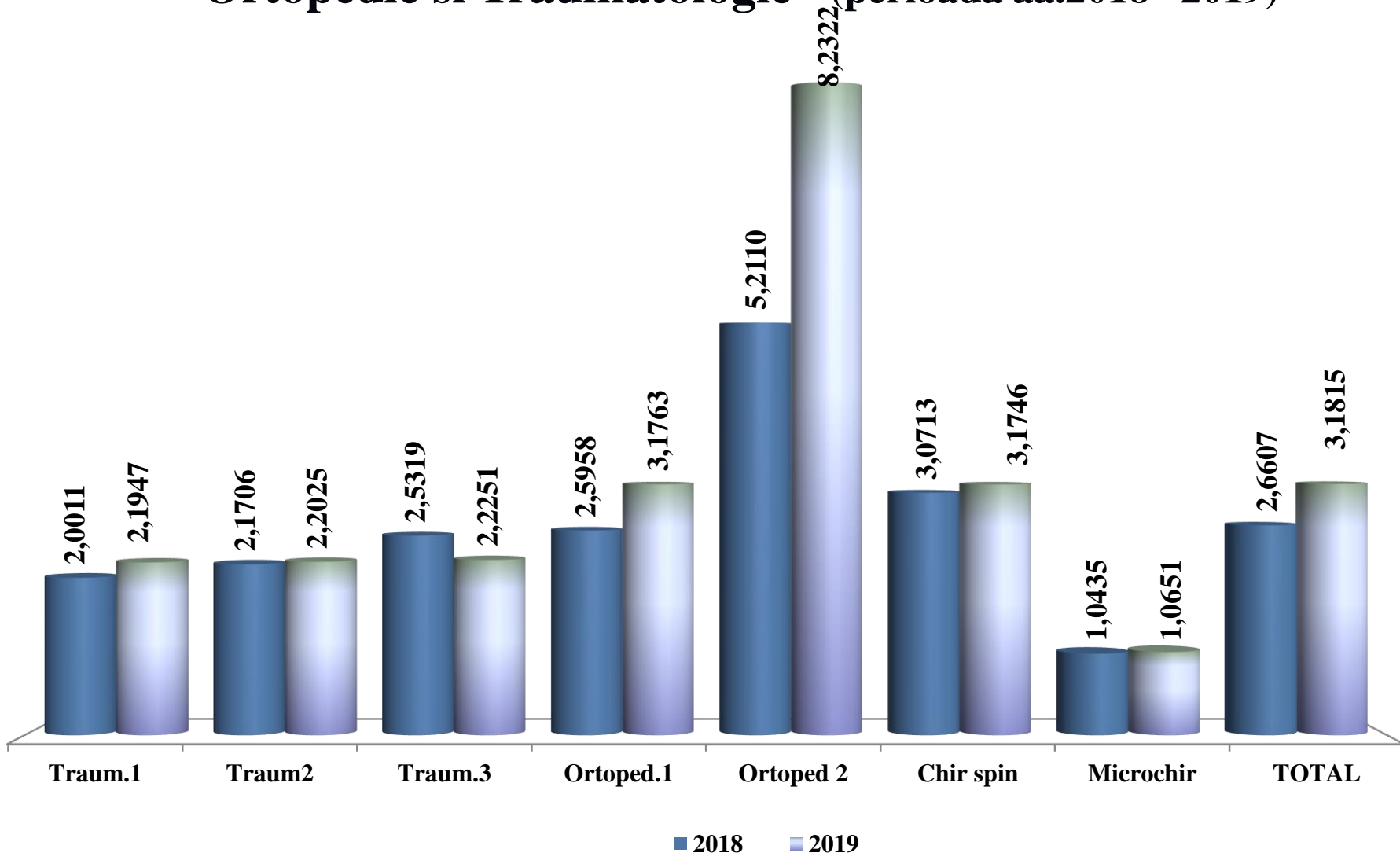
# Indicele Complexității Medicale al secțiilor Departamentului Clinic Chirurgie (perioada aa.2018 –2019)



**ICM pe parcursul a. 2019 în general pe IMSP Institutul de Medicină Urgentă a constituit – 2,0557, față de ICM estimativ contractat cu CNAM - 2,3395**

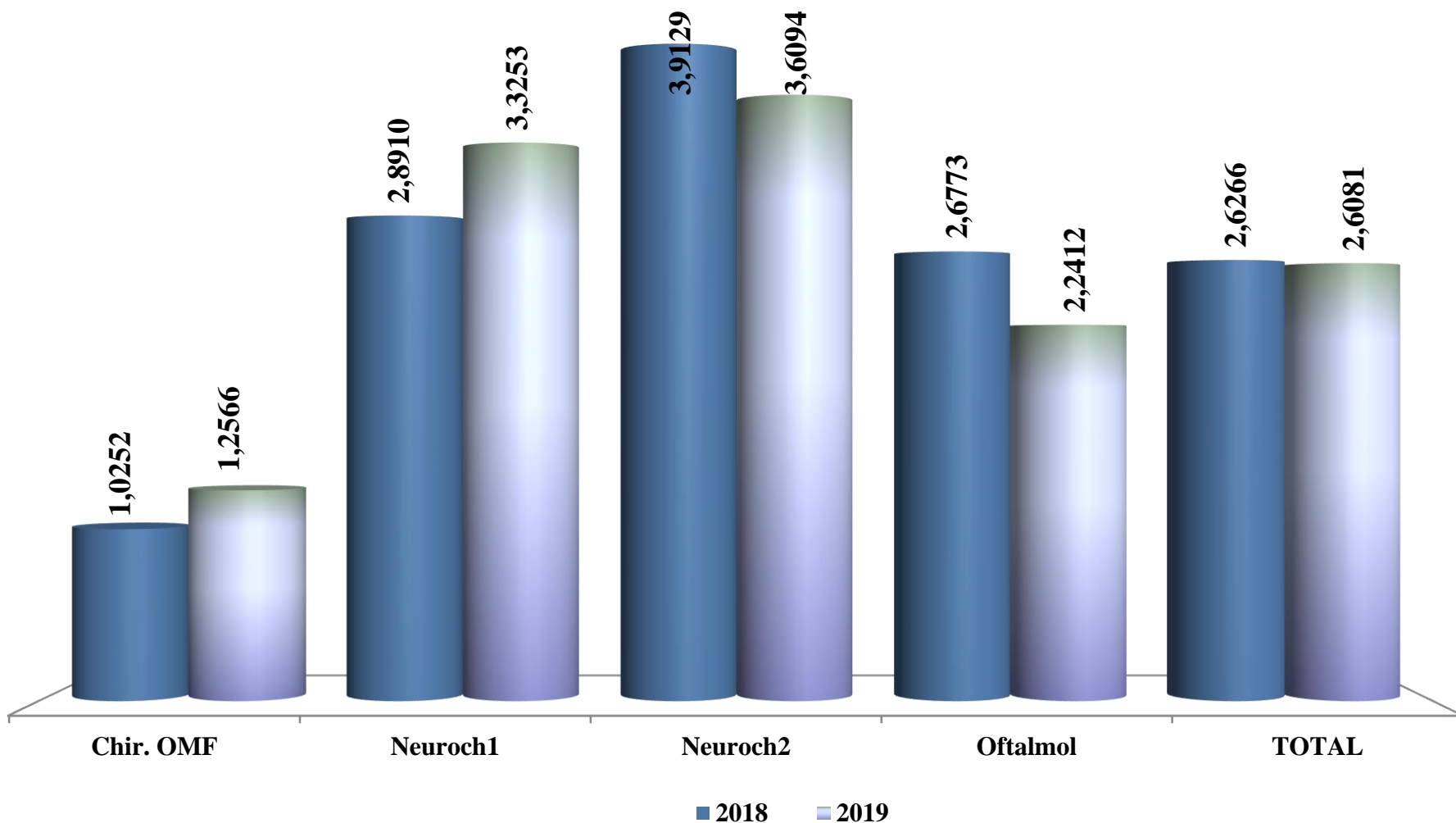


# Indicele Complexității Medicale în secțiile Departamentului Clinic Ortopedie și Traumatologie (perioada aa.2018 –2019)



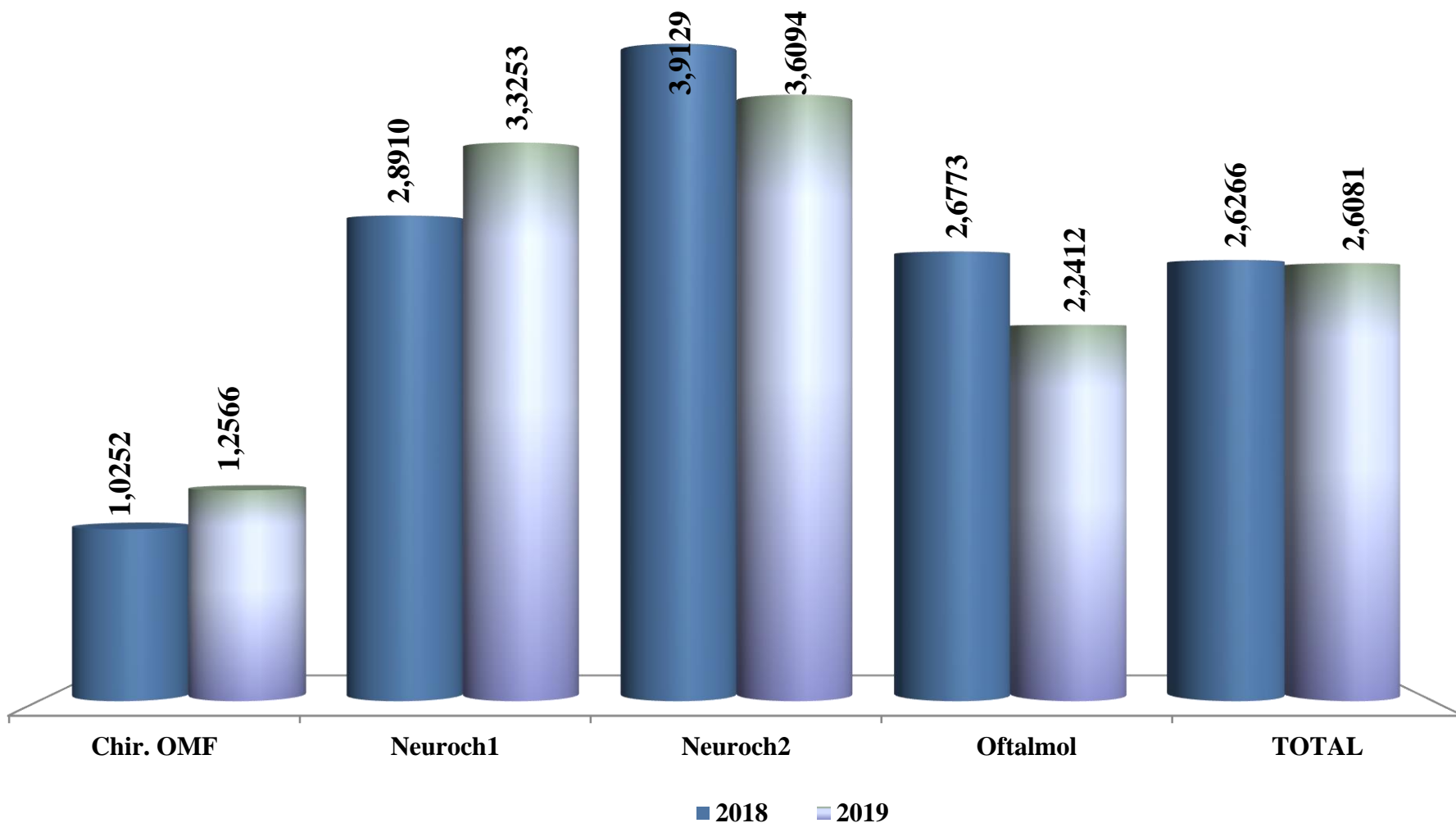
ICM pe parcursul a. 2019 în general pe IMSP Institutul de Medicină Urgentă a constituit – 3,1815, față de ICM estimativ contractat cu CNAM - 2,3395

# Indicele Complexității Medicale în secțiile Departamentului Clinic Neurochirurgie (perioada aa.2018 –2019)



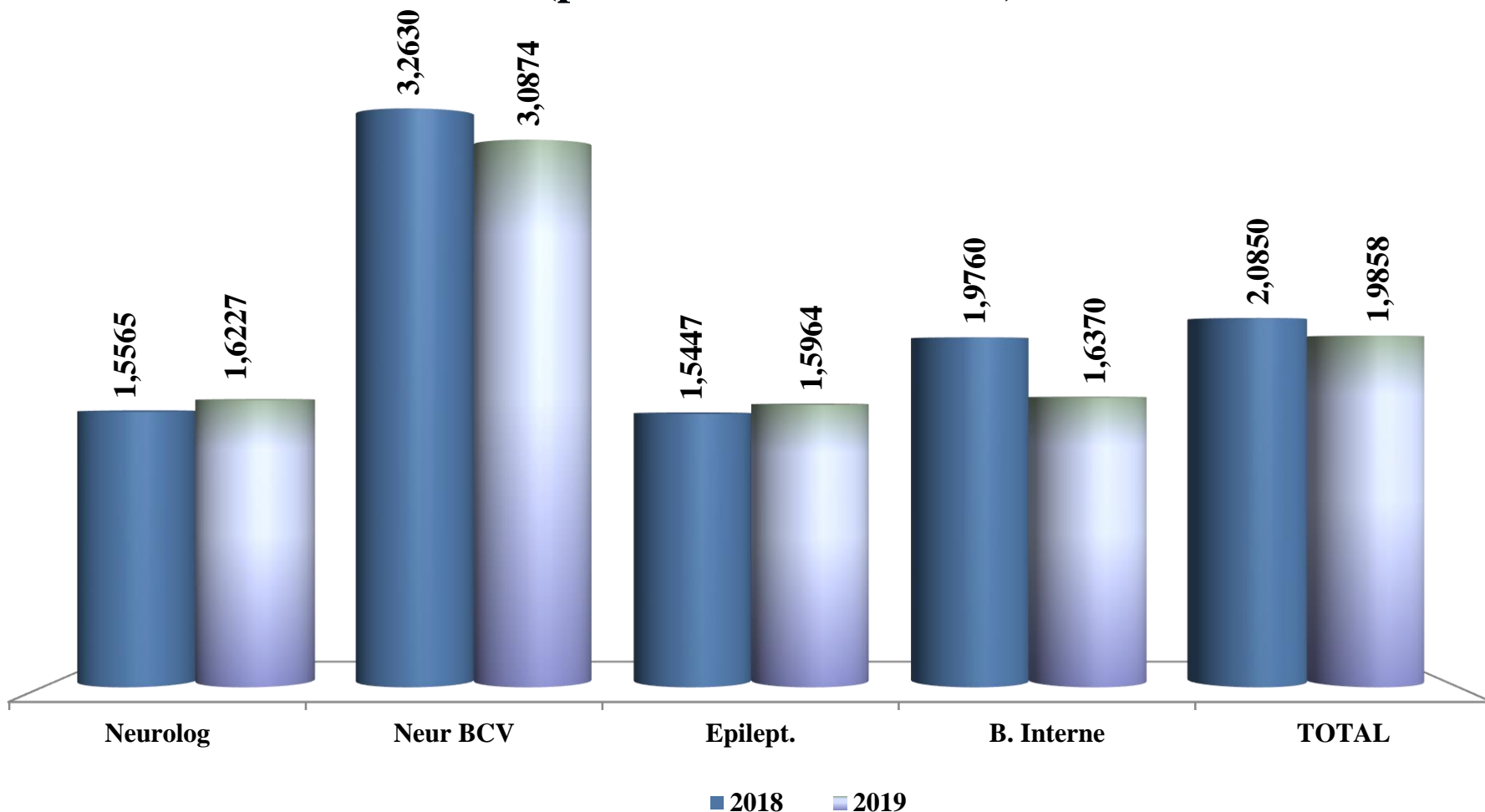
**ICM pe parcursul a. 2019 în general pe IMSP Institutul de Medicină Urgentă a constituit – 2,6081, față de ICM estimativ contractat cu CNAM - 2,3395**

# Indicele Complexității Medicale în secțiile Departamentului Clinic Neurochirurgie (perioada aa.2018 –2019)



**ICM pe parcursul a. 2019 în general pe IMSP Institutul de Medicină Urgentă a constituit – 2,6081, față de ICM estimativ contractat cu CNAM - 2,3395**

# Indicele Complexității Medicale în secțiile Departamentului Clinic Neurologie, Epileptologie și Boli Interne (perioada aa.2018 –2019)



**ICM pe parcursul a. 2019 în general pe IMSP Institutul de Medicină Urgentă a constituit – 1,9858, față de ICM estimativ contractat cu CNAM - 2,3395**

# Activitatea Serviciului Republican „AVIASAN”, pe parcursul a.a. 2018 - 2019



- Pe parcursul a.2019 au fost înregistrate 4 308 solicitări, inclusiv pentru populația adultă
  - 2 640 și 1 668 solicitări pentru copii (în a.2018 au fost înregistrate 4 526 solicitări: inclusiv
    - 3 033 pentru populația adultă și 1 493 - copii).
- Au fost îndeplinite – 2 869 (66,6%)deplasări, ) față de a.2018 - 3 105 (68,7%), inclusiv filiala Bălți – 487 deplasări, față de 470 deplasări în a.2018.
- Au fost efectuate 914 (21,2%) consultații telefonice și - 525 (12,2%) cazuri de accept la transfer, în a.2018 - 923 (20,4%) și 498 (9,9%) cazuri de accept la transfer.
- La adulti, cele mai solicitați specialiști au fost: reanimatologii – 47%, neurochirurgii – 21,2%, chirurgii vascolari – 11,6%, chirurgie generală – 13,3% și endoscopiștii – 7,7%.
- La copii mai frecvent au fost solicitați specialiștii de profil: neonatologic – 36,2%, reanimatologic – 26,4%, neurochirurgie – 9,2%, chirurgie – 10,6% și otorinolaringologie – 4,5%.

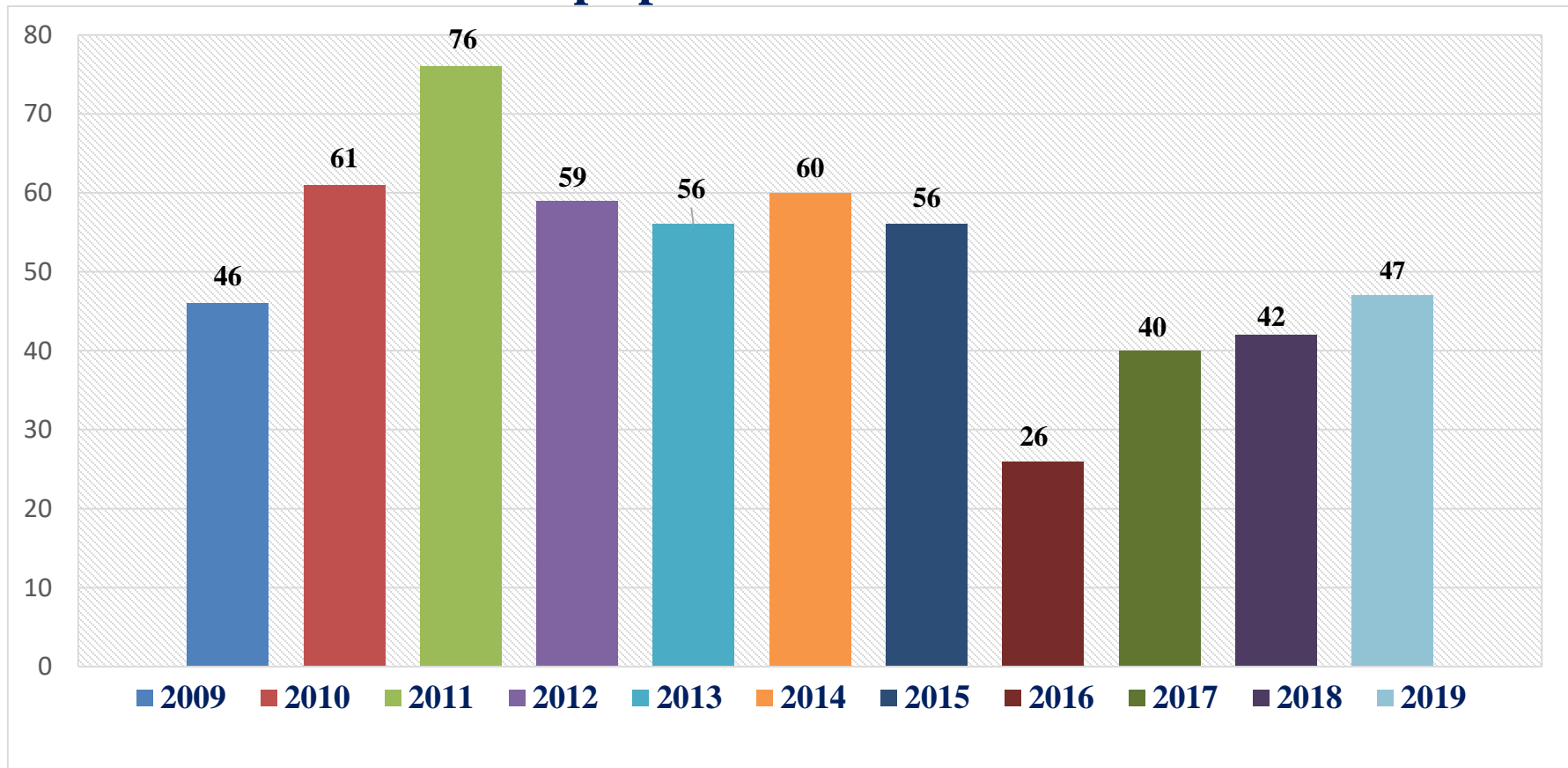
# **Serviciul Republican „AVIASAN”, anii 2018 - 2019**

**(continuare)**



**În cadrul Proiectului Transfrontalier de colaborare între Republica România și Republica Moldova, privind intervențiile comune în caz de situații urgente, dezastre și situații excepționale, pe parcursul a. 2019 au fost efectuate 15 intervenții aero - medicale „CMURD”, față de a. 2018 când au fost îndeplinite – 20 de intervenții.**

# Dinamica numărului de reclamații adresate conducerii IMSP IMU pe parcursul anilor 2009 - 2019



- **Ministerul Sănătății, Muncii și Protecției Sociale – 34 petiții;**
- **13 petiții au fost primite direct de la cetățeni.**

**(Din numărul total de petiții, 72 % cu referire la utilizarea tehnologiilor moderne de diagnosticare și tratament și 28% sunt cauzate de comunicarea defectuoasă și respectarea principiilor deontologice)**

**Au fost organizate în total 15 sedințe de instruire a angajaților IMU în tehnici de comunicare și respectare a drepturilor pacienților.**

# IMSP IMU este membru de profil al Academiei de Științe a RM



Director  
Vicedirector știință  
Secretar științific

Prof., Dr. hab. în șt. med. - Mihai Ciocanu  
Prof., Dr. hab. în șt. med. - Igor Mișin  
Conf., Dr. în șt. med. - Eduard Borovic

- Proiecte - 4:
- 3 proiecte instituționale
- 1 proiect în cadrul Programului de Stat



## Catalogue of Research Groups from Moldova

Academy of Sciences of Moldova  
2016

**INSTITUTE OF EMERGENCY MEDICINE**

**Organization contact data:**

Address	11, Torța Ciocanilor, Chișinău, MD-2004, Republic of Moldova
Telephone	(+376-22) 19-26-68
Fax	(+376-22) 50-20-08
E-mail	info@imsp-imu.org.md; mihai@imsp-imu.org.md
Website	www.imsp-imu.org.md

**Research area/areas covered by accreditation:**

**Name of the laboratory:** \_\_\_\_\_ **Dr. hab. agr. MSB:** \_\_\_\_\_

**Organization activity type:**  
 Public body/Research organization:  
 Brief description of the organization:  
 The Centre is a university hospital with 3 Surgery Departments, 2 Courses and 3 Scientific laboratories. Modern equipment, MRI, CT, US and ophthalmology and minimally invasive surgery/biochemics analyses.  
 Main scientific direction: organization of specialized services for multiple and associated trauma of the orthopedic and hospital cases, elaboration of "damage control" principles for acute abdominal trauma and acute abdominal surgical pathology; elaboration of diagnostic and management methods for acute abdominal pathology using new techniques. Personnel: 80 employees with scientific degrees (10 academicians, 12 professors, 20 h. med. sc. =13 Ph.D. =13).

**Research/Conferences/Techniques/MSB know-how:**  
 The Centre develops an original minimally-invasive method of treating pelvic fractures, an experimental method of plasma generation using for haemostasis in soft organ injuries, a new classification of deep-seated visceral bleeding activity. The "damage control" principle in acute mesenteric ischemia was elaborated and applied.

**International cooperation/partnership:**

**Memberships:**

- International Society of Surgery
- International Union of Anesthesiology
- International Academy of Pathology
- European Society of Pathology
- Balkan Medical Union

**Editorial Board:**

- Romanian Journal of Morphology and Embryology
- Archives of Serbian Medication
- Pathophysiology of Surgery and Transplantation "A.A. Stepanov", Kiev, Ukraine
- Collaborative Project (ICP) 018: The evaluation of patients with upper-limb surgery"
- University Hospital, Geneva, Switzerland

**International Projects:**

- "The management of splenic" Royal College of Surgeons, England
- "Trauma in High-Speed Situation" University Hospital Schwabing/Bochum, Kiel, Germany
- "Cardiovascular Diseases" Department of Neurology, State Medical University, Kazan, Moscow
- "Cardiovascular Diseases" Cardiovascular Disease Institute, Russia

**Key words on core competencies:**  
 Surgery, orthopedics, traumatology, minimally-invasive, trauma, hospital, horizon 2020 research call award/interest

**Specialized competencies:**

- Trauma, orthopedics, orthopedic medicine

**Excellent Science:**

- Maria Bădescu-Giulea, doctor

**Spreading, assistance and training participation:**

- Training of research institutions
- Training of assistant research institutions and low performing RDI agents

Nr. total de cercetători științifici	38	Academician AȘM	4
Cercetători coordonatori	7	Doctori habilitați în științe medicale	8
Cercetători științifici superiori	2	Doctori în științe medicale	5
Cercetători științifici	28	Profesori	6
Persoane sub 35 ani	5	Conferențieri	4
Doctoranzi	2		







## Activitatea Editorială IMU (2019)

•	<b>Articole în reviste de circulație internațională</b>	<b>2</b>
•	<b>Articole în reviste cu Impact Factor</b>	<b>2</b>
•	<b>Articole în reviste naționale recenzate</b>	<b>1</b>
•	<b>Articole în culegeri naționale</b>	<b>47</b>
•	<b>Teze la Congrese Internaționale</b>	<b>48</b>
•	<b>Teze la Congrese Naționale</b>	<b>3</b>
•	<b>Brevete</b>	<b>1</b>
•	<b>Certificate de drept de autor</b>	<b>9</b>
•	<b>TOTAL</b>	<b>113</b>
•	<b>Per cercetător</b>	<b>2,97</b>
•	<b>Per 100 mii lei valorificați</b>	<b>5,56</b>




# Participări la Conferințe Internaționale (2019)

## 9 țări – 18 evenimente științifice.





# Cursuri de perfecționare internațională (2019 - 3) (2018 - 9)



Universitatea  
„Apollonia” din Iași



Steinschaler Dörfl, Austria



Johannes Gutenberg University of  
Mainz Neurology Department





# Organizarea și participări la Conferințe Naționale (2019)



REPUBLICA MOLDOVA  
MINISTERUL SĂNĂTĂȚII, MUNCII ȘI PROTECȚIEI SOCIALE  
INSTITUȚIA MEDICO-SANITARĂ PUBLICĂ  
INSTITUTUL DE MEDICINĂ URGENTĂ



CONFERINȚA ȘTIINȚIFICĂ ANUALĂ A  
TINERILOR SPECIALIȘTI DIN CADRUL IMSP  
IMU "PERFORMANȚE ȘI PERSPECTIVE ÎN  
URGENȚELE MEDICO-CHIRURGICALE",  
CONSACRATĂ ZILEI INTERNAȚIONALE A  
ȘTIINȚEI PENTRU PACE ȘI DEZVOLTARE

*8 noiembrie 2019*

Chișinău





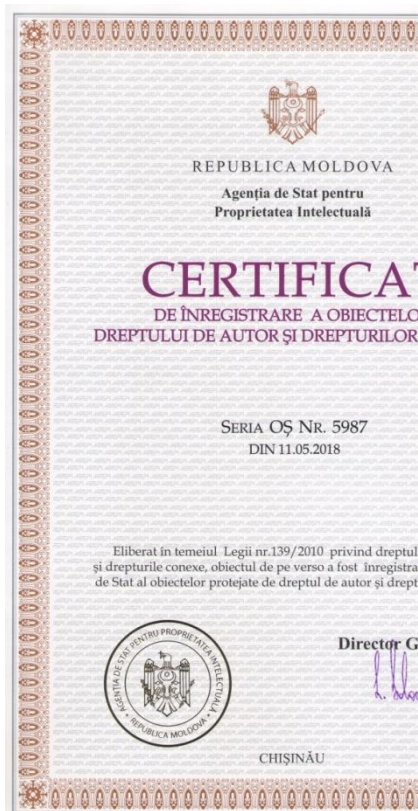
# Proprietatea intelectuală

a. 2018

Brevet de invenție național – 1  
Hotărârea de acordare – 1  
Cereri – 2  
Certificat de drept de autor - 9

a.2019

Brevet de invenție național - 1  
Hotărârea de acordare - 1  
Cereri - 3  
Certificat de drept de autor - 9



# Participări la Expoziții Internaționale (2019)

Medalii de aur - **18**

Medalii de argint - **7**

Medalii de bronz - **3**

Diplom de excelență - **6**

## PRO INVENT 2019



a,



Salonul internațional al cercetării, inovării și inventicii „PRO INVENT- 2019”, Ed. a XVI-

20– 22 Martie 2019, Cluj – Napoca, România,  
The 22-th Salon International & Exhibition  
of Inventics –INVENTICA-2019,  
26-29 iunie 2019, Iași, Romania



EUROINVENT - European Exhibition of  
Creativity and Innovation.  
16-18 Mai 2019, Iași, România.



Expoziția Internațională Specializată  
“Moldmedzin 2019”, septembrie 2019.





# Direcțiile de cercetare științifică pentru a. 2020

- **Elaborarea strategiilor de tratament al AVC.**  
**Implementarea metodelor noi de tratament terapeutic și endovascular în prestarea asistenței medicale de urgență a pacientului cu AVC ischemic.**
- **Analiza comparativă a rezultatelor tratamentului chirurgical, care va fi îndreptat la micșorarea duratei preoperatorii și la îmbunătățirea rezultatelor tratamentului pacienților cu leziuni asociate ale cutiei toracice, traumatismului abdominal și a fracturilor aparatului locomotor.**
- **Implementarea metodelor contemporane de tratament a sindromului coronarian acut, accidentului vascular cerebral și urgențelor hipertensive în sistemul de sănătate, prin implementarea tehnologiilor telemedicale, angiografice miniinvazive și de repermeabilizare trombolitică cu scopul reducerii mortalității populației.**



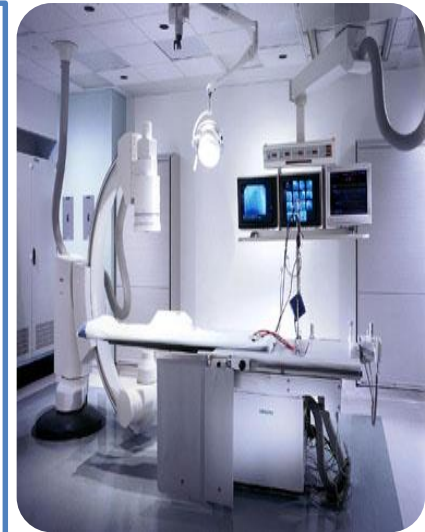
## **Probleme Existente în Activitatea IMSP IMU**

- 1. Posibilități limitate de intervenție și stabilizare a pacienților critici (dotare tehnologică insuficientă în cadrul DCMU și secția terapie intensivă).**
- 2. Infrastructură inadecvată în Blocul de operații.**
- 3. Nivel scăzut de asigurare cu medici specialiști în medicina urgentă, neurochirurgie, anestezie și terapie intensivă.**
- 4. Costul serviciilor medicale prestate sub nivelul cheltuielilor reale.**
- 5. Transportarea în mod urgent, în limita ferstrei terapeutice, în secția STROKE, a pacienților cu Accident Vascular Cerebral Ischemic.**



# Plan strategic de dezvoltare a IMSP IMU: Direcții prioritare în fortificarea calității serviciilor medicale pe parcursul anului 2020

- Implementarea în continuare a intervențiilor neuroendovasculare (trombextracție, neurotrombectomie și de coiling) în Accidentele Vasculare Cerebrale.
- Implementarea tehnologiilor moderne de diagnostic și tratament a maladiilor:  
CT, RMN, angiografie, neuronavigare, tratamentul prin tromboliză în AVC, endoprotezările de șold, genunchi și umăr, metodele endoscopice de tratament în hernia hiatală, apendicită acută, sarcina ectopică ruptă, procese inflamatorii, pancreonecroze în tumorile suprarenalelor, în ulcerul perforant, chistul torsionat, s.a..



# **Plan strategic de dezvoltare a IMSP IMU: Direcții prioritare în fortificarea calității serviciilor medicale în anul 2020**

- **Inițierea construcției DCMU și a reconstrucției Blocului Operator, cu crearea infrastructurii necesare acordării în regim non-stop a asistenței medicale de urgență populației .**
- **Reparația secției microchirurgie.**
- **Implementarea tehnologiilor medicale miniminvazive în Urologie (fragmentarea cu laser a calculilor renali și uretrali, Ginecologie și Chirurgia toracică).**
- **Aducerea în conformitate cu prevederile actelor normative în vigoare a structurii complexului spitalicesc (instituirea secției de reabilitare medicală).**
- **Înaintarea proiectelor de granturi vizând eficiența energetică a IMU.**



# **Plan strategic de dezvoltare a IMU: Direcții prioritare în fortificarea calității serviciilor medicale în anul 2020**

- **Fortificarea sistemului de audit, control intern managerial și control intern al calității serviciilor medicale prestate.**
- **Dezvoltarea în continuare a serviciului de anestezie-terapie intensivă și dotarea lui tehnologică cu sisteme de monitorizare, aparate de respirație artificială și sistem centralizat cu gaze medicale.**
- **Implementarea Sistemului Informațional cu toate modulele, necesare optimizării fluxului de informații despre pacienți.**



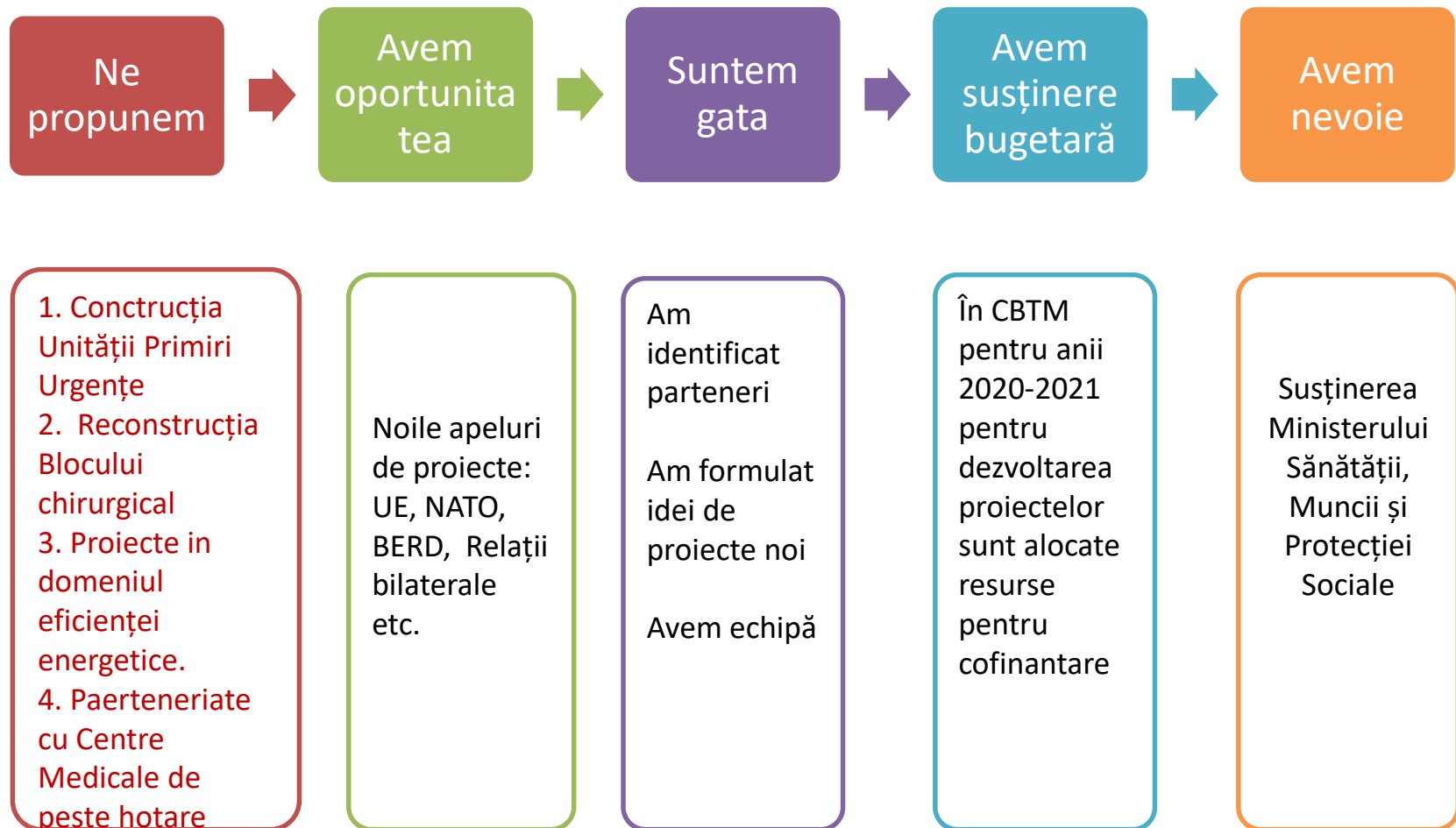
# **Sprijin din partea Ministerului Sănătății, Muncii și Protecției Sociale**

<b>Nr.</b>	<b>Denumirea măsurilor</b>
1.	<p><b>Reînnoirea tehnologiilor medicale:</b></p> <ul style="list-style-type: none"><li>- <b>Un aparat nou X – ray, pentru dotarea cabinetului radiologic nr.7 din staționar;</b></li><li>- <b>Un USG portativ pentru secțiile reanimare și terapie intensivă;</b></li><li>- <b>Două aparate radiologice C – Arm pentru sălile de operații (chirurgia spinării și ortopedie nr.2);</b></li><li>- <b>Un ortopantomograf pentru investigarea pacienților cu patologii oro-maxilo-faciale;</b></li><li>- <b>A, B – scan pentru calcularea puterii cristalinului și USG globului ocular;</b></li><li>- <b>Aparat crio pentru chirurgia globului ocular (decolare de retină, glaucom secundar);</b></li><li>- <b>Perimetru computerizat Humphrey.;</b></li><li>- <b>De dotat sala de operație a secțiilor septice cu 2 coagulatoare, 2 garouri pneumatice și 1 dermatom;</b></li><li>- <b>Pentru secția epileptologie cu Video-EEG monitoring de lungă durată, Video-EEG portativ pentru evaluarea pacienților gravi, comatoși și în moarte cerebrală și video monitoare;</b></li><li>- <b>Pentru secția Reabilitare Medicală și Medicină Fizică de achiziționat dispozitive medicale performante.</b></li></ul>
2.	<p><b>Asigurarea instituției cu cadre medicale (medici și asistenți medicali);</b></p>

## **Sprrijin din partea Ministerului Sănătății, Muncii și Protecției Sociale (continuare)**

<b>N r.</b>	<b>Denumirea măsurilor</b>
<b>3.</b>	<b>Achiziționarea și dotarea secțiilor de reanimare și terapie intensivă cu utilaj medical contemporan (aparat de ventilație pulmonară, monitoare și altele).</b>
<b>4.</b>	<b>Achiziționarea și dotarea serviciului republican „AVIASAN” cu minimum 2 unități de transport sanitar tip „B” și 3 autosanitare de reanimare tip „CI” cu dotare conform standartelor europene, pentru maturi și copii.</b>
<b>5.</b>	<b>Achiziționarea și dotarea laboratorului microbiologic cu utilaj performant în locul celor defecte (distilator, pupinel, autoclav).</b>

# Provocări și Oportunități pentru consolidarea capacităților și infrastructurii IMU



# *MULTUMESC*

